

일정관리

< PREV **2014 6** NEXT >
 일 월 화 수 목 금 토
 1 2 3 4 5 6 7
 8 9 10 11 12 13 14
 15 16 17 18 19 20 21
 22 23 24 25 26 27 28
 29 30

◻ **오늘의 일정**

[금일 일정이 없습니다.]

보직/겸직 선택

(연구지원팀)

확인

보직/겸직	결재대기	받은공람	결재진행	결재반려	부서접수	담당대기	발송대기
담당/연구지원팀	0	1	2	24	5	0	0

공지사항 [MORE >](#)

- 2014년 전국 고교생 미술실기대회 수상자 발표 [디자인대학행정실]
- 개교 100주년 기념 제1회 대가대 국토대장정 시행 [학생복지팀]
- 2014학년도 1학기 기말고사 시행 안내 [수업학적팀]
- 2014학년 여름방학 마태오센터생 정기모집 [글로벌비즈니스대학마태오센터]
- 2014학년도 1학기 에이스 인재인증 신청 안내 [수업학적팀]

전자메일 [MORE >](#)

교직원조회

[조직도](#) [검색결과](#)

대구가톨릭대학교
 + 총장

부서게시판

① 종합정보시스템에 로그인 후 관리행정 클릭

② 연구과제 클릭

연구과제

○ 연구계획 심의 의뢰서 관리

연구행정 > 연구과제 > 연구계획 심의 의뢰서 관리

통합관리

1 연구계획 심의 의뢰

→ 연구계획 심의 의뢰서 관리

연구과제 등록

연구과제 관리

보고서 관리

연구과제 현황

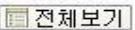
2

3

 조회 |
  신규 |
  Excel

학년도	2014	연구책임자	75758 윤예지 	진행상태	-- 전체 --
연구계획명					

총 0 건

 전체보기

연구책임자	순번	연구계획명	연구목적	지원기관	당해년도 연구기간	진행상태
검색결과가 없습니다.						

- 1 연구계획 심의의뢰 → 연구계획 심의 의뢰서 관리 클릭
- 2 연구책임자 이름 입력
- 3 신규 클릭

- 연구과제
- 통합관리
- 연구계획 심의 의뢰
 - 연구계획 심의 의뢰서 관리
- 연구과제 등록
- 연구과제 관리
- 보고서 관리
- 연구과제 현황



연구계획 심의 의뢰서 작성 연구행정 > 연구과제 > 연구계획 심의 의뢰서 작성

1. 기본사항

연구계획명	국문			
	영문			
책임연구자	임용번호/성명	75758	윤예지	
	소속	54671	연구지원팀	직위
	휴대전화			이메일
연구계획서 상태	진행상태			
	접수번호		접수일자	
	승인번호		승인일자	

2. 공동연구자

순번	성명	교내/외구분	소속	직위	휴대전화	이메일	비고
등록된 공동연구자가 없습니다.							

3. 연구계획

연구목적	----- 선택 -----		
연구종류 (중복표기 가능)	<input type="checkbox"/> 설문조사 <input type="checkbox"/> 관찰연구 <input type="checkbox"/> 행동실험연구 <input type="checkbox"/> 면담 <input type="checkbox"/> 조직 및 검체연구(혈액, 체액 등) <input type="checkbox"/> 유전자연구 <input type="checkbox"/> 유전자 치료 연구 <input type="checkbox"/> 보관된 검체연구 <input type="checkbox"/> 임상연구 <input type="checkbox"/> 기타 ()		
심의구분 (중복표기 가능)	<input type="checkbox"/> 신속심의 <input type="checkbox"/> 정규심의 <input type="checkbox"/> 면제심의		
심의종류	----- 선택 -----		
연구예정기간	총 연구기간		~
	당해 연구기간		~

4. 연구비 지원기관

연구비 지원기관	----- 선택 -----		
국내/국제 구분	----- 선택 -----		
	참가정보	▶ 참가국가 수: 개국	▶ 해외참가기관 수: 개 기관
		▶ 국내참가기관 수: 개 기관	

※ 각 항목 작성완료 후 상단의 “저장 버튼”을 꼭 눌러서 **저장 후** 다음 문항 입력

1. 기본사항				저장
연구계획명	국문	<input type="text"/>		
	영문	<input type="text"/>		
책임연구자	임용번호/성명	75758	윤예지	
	소속	54671	연구지원팀	직위 <input type="text"/>
	휴대전화	<input type="text"/>		이메일 <input type="text"/>
연구계획서 상태	진행상태	<input type="text"/> - <input type="text"/>		
	접수번호	<input type="text"/>	접수일자	<input type="text"/>
	승인번호	<input type="text"/>	승인일자	<input type="text"/>

2. 공동연구자								변경
순번	성명	교내/외구분	소속	직위	휴대전화	이메일	비고	
등록된 공동연구자가 없습니다.								

3. 연구계획			저장
연구목적	----- 선택 ----- ▼		
연구종류 (중복표기 가능)	<input type="checkbox"/> 설문조사 <input type="checkbox"/> 관찰연구 <input type="checkbox"/> 행동실험연구 <input type="checkbox"/> 면담 <input type="checkbox"/> 조직 및 검체연구(혈액, 체액 등) <input type="checkbox"/> 유전자연구 <input type="checkbox"/> 유전자 치료 연구 <input type="checkbox"/> 보관된 검체연구 <input type="checkbox"/> 임상연구 <input type="checkbox"/> 기타 (<input type="text"/>)		
심의구분 (중복표기 가능)	<input type="checkbox"/> 신속심의 <input type="checkbox"/> 정규심의 <input type="checkbox"/> 면제심의		
심의종류	----- 선택 ----- ▼		
연구예정기간	총 연구기간	<input type="text"/>	~ <input type="text"/>
	당해 연구기간	<input type="text"/>	~ <input type="text"/>

0000-00-00
 년도-월-일

4. 연구비 지원기관

저장

없으면
"없음" 선택

연구비 지원기관		----- 선택 -----	
다기관 공동연구	국내/국제 구분	----- 선택 -----	
	참가정보	▶ 참가국가 수: <input type="text"/> 개국	▶ 해외참가기관 수: <input type="text"/> 개 기관 ▶ 국내참가기관 수: <input type="text"/> 개 기관
	전체 책임연구자	▶ 국가명: <input type="text"/>	▶ 기관명: <input type="text"/> ▶ 책임자명: <input type="text"/>
	국내 책임연구자	▶ 기관명(소속학과): <input type="text"/> ▶ 책임자명: <input type="text"/>	

5. 연구대상자

저장

연구대상자 동의취득	----- 선택 -----
연구대상 (중복표기 가능)	<input type="checkbox"/> 인간대상연구 <input type="checkbox"/> 인체유래물연구 <input type="checkbox"/> 기타 (<input type="text"/>)
연구대상자군 (중복표기 가능)	<input type="checkbox"/> 일반인 <input type="checkbox"/> 환자 <input type="checkbox"/> 취약한 연구대상자군 ※ 위 항목에서 「취약한 연구대상자군」을 선택했을 경우 추가 기재 (중복표기 가능) <input type="checkbox"/> 임산부 <input type="checkbox"/> 영/소아 <input type="checkbox"/> 노인 <input type="checkbox"/> 장애인 <input type="checkbox"/> 연구기관, 책임연구자, 의뢰자 등의 피고용인 <input type="checkbox"/> 책임연구자의 연구원이나 학생 <input type="checkbox"/> 학교의 학생 <input type="checkbox"/> 군인 또는 군속 <input type="checkbox"/> 시설에 수용된 자 <input type="checkbox"/> 수감자 <input type="checkbox"/> 외국인 <input type="checkbox"/> 말기환자 <input type="checkbox"/> 기타 (<input type="text"/>)

6. 연구의 특성


저장

연구의 특성	• 연구대상자 모집방법	<input type="text"/>
	• 연구대상자 모집문건(광고, 전단, 인터넷, 이메일 등) 사용	-----선택-----
	• 연구대상자와의 접촉 여부	-----선택-----
	• 시술 / 투약 / 검사 등의 개입 여부	-----선택-----
	• 연구대상자의 사전 정보의 이용 여부	-----선택-----
	• 시료의 수집 및 보관 여부	-----선택-----
	• 유전학적 정보의 수집 및 보관 여부	-----선택-----
	• 사용되는 시술	-----선택-----
	• 다기관 공동연구	-----선택-----
	• 경제적 이해관계 명시	-----선택-----

7. 제출자료	
제출자료 목록 (중복표기 가능)	<input type="checkbox"/> 연구계획서 <input type="checkbox"/> 연구대상자 동의서 및 설명문 <input type="checkbox"/> 연구대상자 동의서 면제 사유서 <input type="checkbox"/> 생명윤리준수 서약서 <input type="checkbox"/> 증례기록서 <input type="checkbox"/> 연구대상자모집 문건 <input type="checkbox"/> 연구대상자에게 제공되는 서류(설명지, 환자일지 등) <input type="checkbox"/> 연구비 내역서 <input type="checkbox"/> 지도교수 서약서 <input type="checkbox"/> 참고자료: 출판논문, 자료 등 <input type="checkbox"/> 기타 (<input type="text"/>)
제출자료 첨부	<input type="text"/> <input type="button" value="찾아보기.."/>
결과보고서 제출예정일	<input type="text"/>

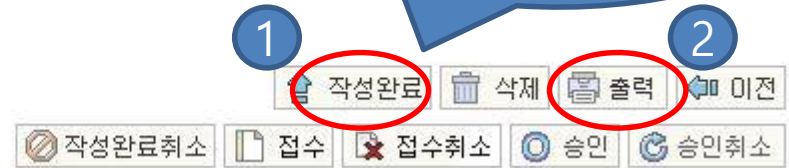
※제출자료 첨부※

제출자료를 한꺼번에
스캔 후 **압축파일로 업로드**



● 연구계획 심의 의뢰서 작성

의뢰서 작성이
끝났으면 제일
상단의 "작성완료"
후 "출력"해서 제출



※ 문항을 기재하지 않을 경우에는 저장이 되지 않습니다. 공란 없이 작성 바랍니다.