

2023
교육수요자 만족도 조사
결과보고서

DCU



Better choice for me

나를 위한 더 나은 선택

대구가톨릭대학교

목차

01. 조사개요	1
02. 조사 결과 분석	
[종합만족도 결과]	9
1. 대학 인식 현황	21
2. 교육과정	31
3. 학사운영 및 학생지원	95
4. 교육환경	179
5. 교육에 의한 성과평가 영역	201
6. 행정서비스 및 편의시설 평가	215
7. 종합평가	227
03. 외국인 재학생 분석	233

01

조사개요

1. 조사 목적
2. 조사 방법
3. 조사 대상
4. 문항 구성
5. 설문 문항
6. 분석 방법

01

조사 목적

■ 교육수요자 만족도 조사

- 우리 대학의 학부 재학생을 대상으로 대학에 대한 인식, 교육과정과 운영, 교육 환경 등에 대한 **만족도 수준을 파악하고 취약점을 파악**하여 우리 대학 교육 내실화를 위한 기초 자료로 사용하고자 함
- 대학 운영에 대한 학생들의 참여를 활성화하고 학생 요구와 의견을 반영하여 **대학 혁신을 위한 개선 방안을 도출**하고자 함
- 교육수요자의 니즈에 기반한 **교육역량 강화** 방안을 도출하여 본교 **발전 전략에 부합하는 환류체계를 구축**하고자 하며, 이를 통해 교육의 질 향상을 도모함
- 최종적으로 지속적 환류체계 수립과 **교육서비스의 질적 향상**을 통한 대학의 경쟁력을 강화하고자 함

02

조사 방법

■ 재학생 List를 활용하여 Mobile/Web 조사를 통해 총 2,092명의 재학생 조사

재학생	
조사방법	· 재학생 List를 통한 Mobile/Web Survey
표본 추출방법	· 유의적 표본 추출 (Purposive sampling)
표본 구성	· 재학생 총 2,092명
조사기간	· (1차) 2023.12.26.(화) ~ 2023.12.29.(금) · (2차) 2024.01.03.(수) ~ 2024.01.12.(금)
설문 내용	· 대학 인식 현황 · 교육과정 · 학사운영 및 학생지원 · 교육환경 · 교육에 의한 성과평가 영역 · 행정서비스 및 편의시설 평가 · 종합평가

03

조사 대상

■ 조사 참여 재학생 수 : 2,092명

- 설문조사시스템 총 2,188명 응답

(2023.12.22. 기준 종합정보시스템 개인정보제공 동의한 재학생 9,052명 대비 23.11% 재학생 참여)
(재학생 2,092명, 미졸업생 7명, 휴학생 12명, 졸업생 1명, 대학원생 4명, 중복응답 72명)

■ 성별, 학년, 단과대학별 재학생 응답자 특성

구분		사례 수	비율 (%)
전체		2,092	100.0
성별	남	885	42.3
	여	1207	57.7
학년	1학년	446	21.3
	2학년	523	25.0
	3학년	570	27.2
	4학년 이상	553	26.4
단과대학	유스티노자유대학	50	2.4
	프란치스코칼리지	9	0.4
	글로벌비즈니스대학	168	8.0
	신학대학	12	0.6
	바이오메디대학	417	19.9
	공과대학	193	9.2
	반도체대학	46	2.2
	소프트웨어융합대학	152	7.3
	의과대학	57	2.7
	간호대학	159	7.6
	약학대학	88	4.2
	사회과학대학	367	17.5
	사범대학	187	8.9
	음악·공연예술대학	51	2.4
	디자인대학	135	6.5
	자율대학	1	0.0

■ 외국인 재학생 응답자 62명 [부록 참조]

04

문항 구성

- 교육수요자 만족도 측정을 위한 문항은 대학 인식 현황, 교육과정, 학사운영 및 학생지원, 교육환경, 교육에 의한 성과평가 영역, 행정서비스 및 편의시설 평가, 종합평가의 7개 영역, 129문항으로 구성됨
- 연차별 만족도 값 비교와 개선 사항 확인 등을 위하여 2022학년도에 시행한 교육수요자 만족도 조사와 유사한 문항으로 구성함

■ 영역별 구체적 항목과 문항 수

영역	항목	문항 수
대학 인식 현황 (6)	대학에 대한 평가	5
	발전전략	1
교육과정 (39)	전공 교육과정	9
	교양 교육과정	9
	비교과 교육과정	12
	다양한 형태 전공 이수	9
학사운영 및 학생지원 (42)	장학금 제도	7
	동아리 활동	5
	학습지원 프로그램	4
	취업지원 프로그램	8
	창업지원 프로그램	4
	학생상담 프로그램	5
	수업 운영 방식 (9)	사이버 강좌 동영상 강의
교육환경 (14)	강의실	4
	실험실습실	5
	도서관	5
교육에 의한 성과평가 영역 (14)	직업기초역량	11
	전공역량	3
행정서비스 및 편의시설 평가 (12)	행정서비스	5
	편의시설	7
종합평가 (2)	만족도	1
	건의사항	1

05

설문 문항

■ 영역별 구체적 항목과 문항 수(총 문항 수 : 재학생 - 129문항, 외국인 - 63문항)

영역	항목	내용	영역	항목	내용	
대학인식 현황	대학에 대한 평가	대학 추천의향 전년 대비 발전 향후 발전가능성 자부심 자부심에 대한 기술	교육과정	다양한 형태 전공 이수	다양한 전공 이수 형태 인지 여부 DCU 융합전공 이수제도 인지 여부 DCU 융합전공 이수제도 참여 여부 DCU 융합전공 이수제도 만족도 DCU 융합전공 이수제도 향후 참여 의향 융합전공 이수제도 인지 여부 융합전공 이수제도 참여 여부 융합전공 이수제도 만족도 융합전공 이수제도 향후 참여 의향	
	발전전략	7대 발전전략에 대한 적절성 인식				
교육과정	전공 교육과정	교과목 선택의 폭 교육과정 단계별 편성 사회 요구 역량 함양 다양한 수업 방법 현장학습 기회 제공 담당교수와 원활한 소통 성적평가 절차와 방법 전반적 만족도	학사운영 및 학생지원	장학금 제도	장학금 제도 인지 수준 공정한 수혜 기회 합리적 지급 기준 다양한 제도 전반적 만족도 적절한 장학금 제도 홍보 수단 장학금 제도 개선 의견	
	교양 교육과정	교과목 선택의 폭 기초학습 및 직업기초능력 배양 유용한 지식과 기술 인성함양 도움 다양한 수업 방법 담당교수와 원활한 소통 성적평가 절차와 방법 전반적 만족도			동아리 활동	대학 학생회 및 동아리 활동 참여 경험 여부 참여하는 동아리 활동 공간 및 시설 지원 활동 수준 전반적 만족도
	비교과 교육과정	추가되었으면 하는 전공 교육과정 및 교과목				취업지원 프로그램
	인재상 실현 교양 및 전공 교육과정 보완을 위한 다양한 프로그램 구성 진로, 취업, 창업 역량 함양 학습역량 강화 프로그램 제공 심리상담 지원 프로그램 제공 진로 탐색 및 준비 프로그램 제공 취업 및 창업과 관련된 실용적 프로그램 제공 인성교육 프로그램 제공 학생봉사 프로그램 제공 체험활동 기회 제공 전반적 만족도	대학일자리플러스센터 인지 여부 대학일자리플러스센터 진로취업상담 경험 여부 대학일자리플러스센터 진로취업상담 도움 전반적 만족도 취업지원 프로그램 참여 경험 여부 다양한 프로그램 구성 진로취업 준비에 도움 전반적 만족도				
		추가되었으면 하는 비교과 교육 과정 및 교과목				

* 표에 색으로 채워진 문항은 외국인 조사 문항

05

설문 문항

■ 영역별 구체적 항목과 문항 수

영역	항목	내용	영역	항목	내용	
학사운영 및 학생지원	창업지원 프로그램	창업지원 프로그램 참여 경험 여부	교육에 의한 성과평가 영역	전공역량	전공관련 트렌드 분석 능력	
		다양한 프로그램 구성			전공 분야 실무 능력	
		창업 준비에 도움			전반적 실무 능력 도움도	
		전반적 만족도				
	학생상담 프로그램	상담 프로그램 인지 여부	행정서비스 및 편의시설 평가	행정서비스	대학 본부 민원처리 과정 만족도	
		상담 프로그램 참여 여부			대학 본부 직원 행정서비스 응대 태도 만족도	
		심리적 건강 및 대인관계 증진에 도움			대학 학과 사무실의 민원처리 과정 만족도	
		책임 지도교수 상담 유용성			대학 학과 사무실의 직원 행정서비스 응대 태도 만족도	
	수업 운영 방식	사이버 강좌	사이버 강좌 수강 여부	편의시설	대학 행정부서 서비스 불만족 사유	
			학습내용의 적절성		주로 이용하는 편의시설	
		동영상 강의	강의 자료 업로드 적절성		편의시설 만족도	
			강의 내용 만족도		개선되어야 할 편의시설	
교육환경	강의실	공간 확보	종합평가	만족도	교육과정, 내용, 환경, 기타 지원 사항들에 대한 전반적 만족도	
		기자재 확보			건의사항	추가 건의사항
		전반적 만족도				
	실험실습실	개선이 필요한 강의실				
		공간 확보				
		기자재 확보				
	도서관	안전한 관리				
		전반적 만족도				
		개선이 필요한 실험·실습실				
	교육에 의한 성과평가 영역	직업기초역량	열람실 확보			
			학습/연구를 위한 자료 구비			
			편리한 이용			
전반적 만족도						
개선이 필요한 도서관 환경						
의사소통능력						
문제해결능력						
자기개발능력						
자원관리능력						
대인관계능력						
정보 능력						
기술 능력						
조직이해능력						
사회생활능력						
전반적 도움도						
직업기초역량 향상 교과목 추천						

* 표에 색으로 채워진 문항은 외국인 조사 문항

06

분석 방법

■ 전체 문항

- 응답 수, 평균, 표준편차, 빈도(%) 산출
- 객관식 문항에 대한 신뢰도 계수(cronbach's alpha)를 활용하여 문항의 신뢰도 확인
- 주관식 각 문항에 대한 학생들의 전체 응답 내용 텍스트 빈도를 측정 분석하여 워드클라우드로 시각화하였음

■ 만족도 산출

- 5점 척도로 측정된 항목에 대해 1점 응답값은 0점, 5점 응답값은 100점으로 환산하여 10점 환산값 계산함

■ 종합 만족도 산출

- 평가 항목 간 중요도를 고려하여 만족도 지수 산출



- 교육 만족도에 영향을 미치는 변수들을 교육내용 및 교육환경으로 구분하고, 재학생에게 영향력이 큰 변수를 선별하여 교육 서비스 품질 향상을 위해 집중적으로 관리되어야 하는 분야 확인
(※ 만족도 변화 추이 확인을 위하여 동일한 변수 선정)

교육내용	교육환경
전공 교육과정, 교양 교육과정, 비교과 교육과정	강의실, 실험실습실, 도서관

02 조사 결과 분석

[종합만족도 결과]

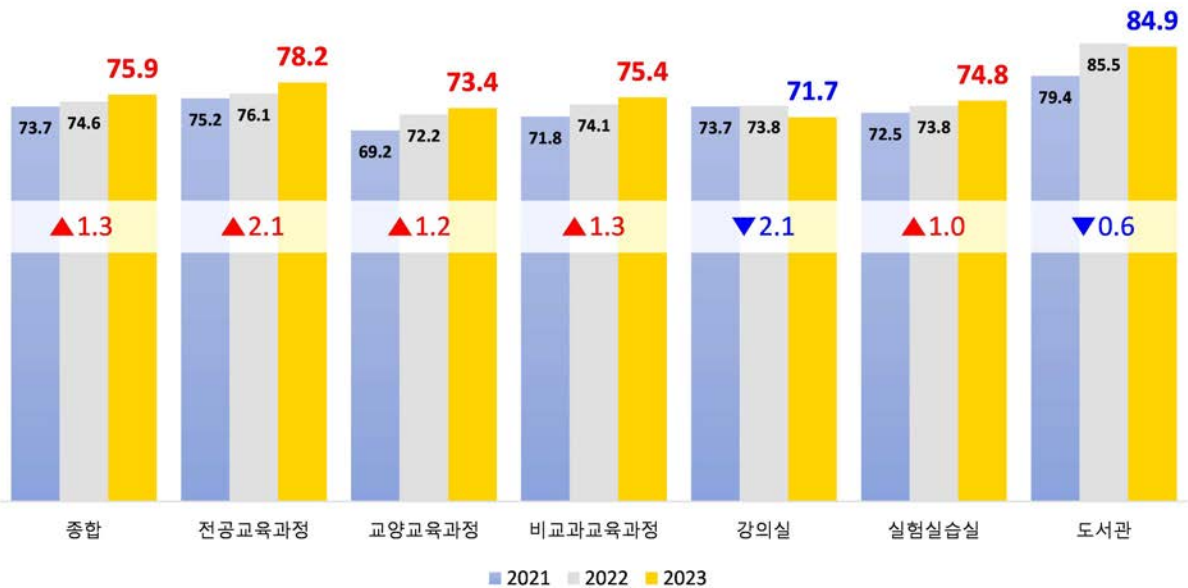
1. 대학 인식 현황
2. 교육과정
3. 학사운영 및 학생지원
4. 교육환경
5. 교육에 의한 성과평가 영역
6. 행정서비스 및 편의시설 평가
7. 종합평가



종합만족도 결과

2023학년도 우리 대학 재학생 종합만족도는 75.9점

- '21~'23년 3개년 간 종합만족도는 지속적으로 상승하고 있으며, '22년 대비하여 1.3점 증가함
- 교육 내용에서는 전공 교육과정이 78.2점으로 가장 높은 값으로 나타남('22년 대비 2.1점 증가)
- 교육 환경에서는 도서관이 84.9점으로 가장 높았으나 '22년 대비 0.6점 하락을 보임
- '22년도 대비 전공 교육과정이 가장 많은 상승을 보였으며, 교육환경인 강의실이 가장 많은 하락을 보였음



2023학년도 종합만족도





만족도 평가 요약

1 우리 대학에 대한 인식

- 재학생은 우리 대학의 향후 발전 가능성에 대해 긍정적으로 평가하였으며, 대학에 대한 자부심에 대해서는 상대적으로 낮게 평가함
- 우리 대학의 중점 교육 방향인 인성, 창의성, 공동체성, 전문성을 갖춘 인재 양성을 위한 교육에 대해서는 적절하게 수행되고 있다고 평가하였으나, 친환경 캠퍼스 구축, 개방·협력·공유 대학 실현, 거버넌스 확립과 같은 새로운 발전전략에 대해서는 적절성을 낮게 인식함

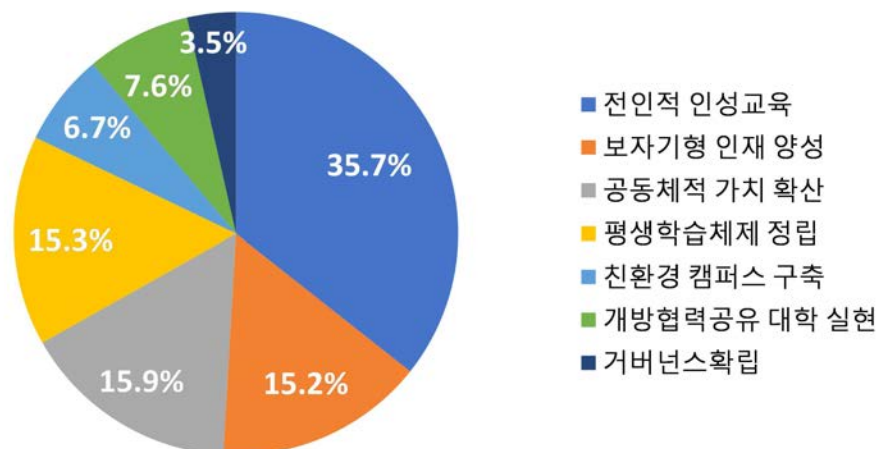
대학에 대한 평가

[Base : 전체, n=2092, Unit : 점]



7대 발전전략에 대한 적절성 인식

[Base : 전체, n=2092, Unit : %]

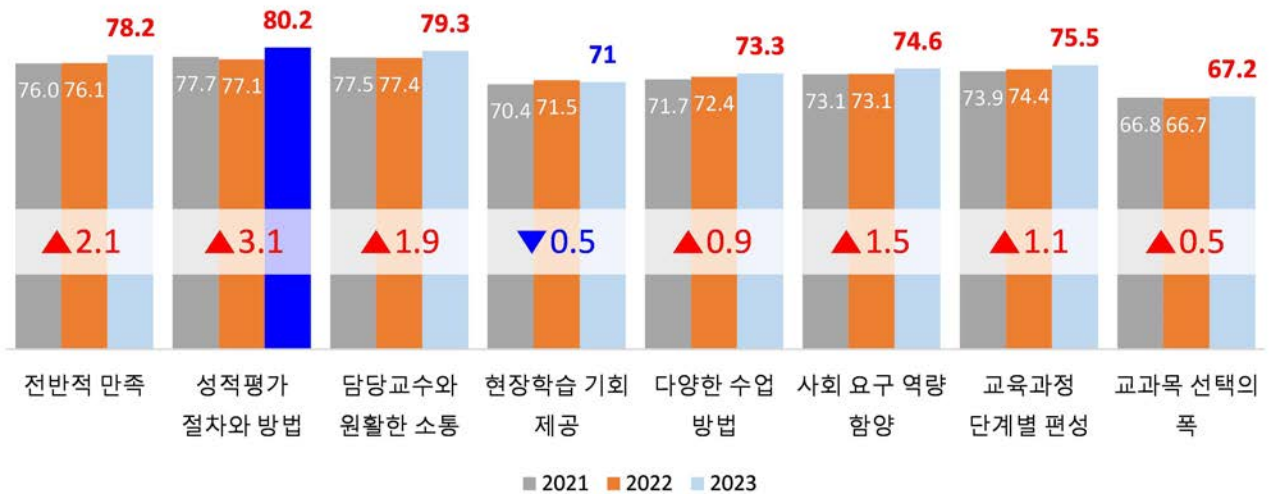


2 교육과정에 대한 평가

- 전공 교육과정에 대한 만족도가 가장 높고, 교양 교육과정에 대한 만족도가 낮음
- 전공 교육과정 대비 만족도가 낮은 교양 및 비교과 교육과정에 대한 개선이 필요함
- 교양 교과목을 다양하게 개설하여 학생 선택의 폭을 넓힐 필요가 있음
- 대학의 인재상을 실현할 수 있는 비교과 프로그램과 다양한 체험활동 기회를 보장할 수 있도록 비교과 프로그램을 계획·운영할 필요 있음

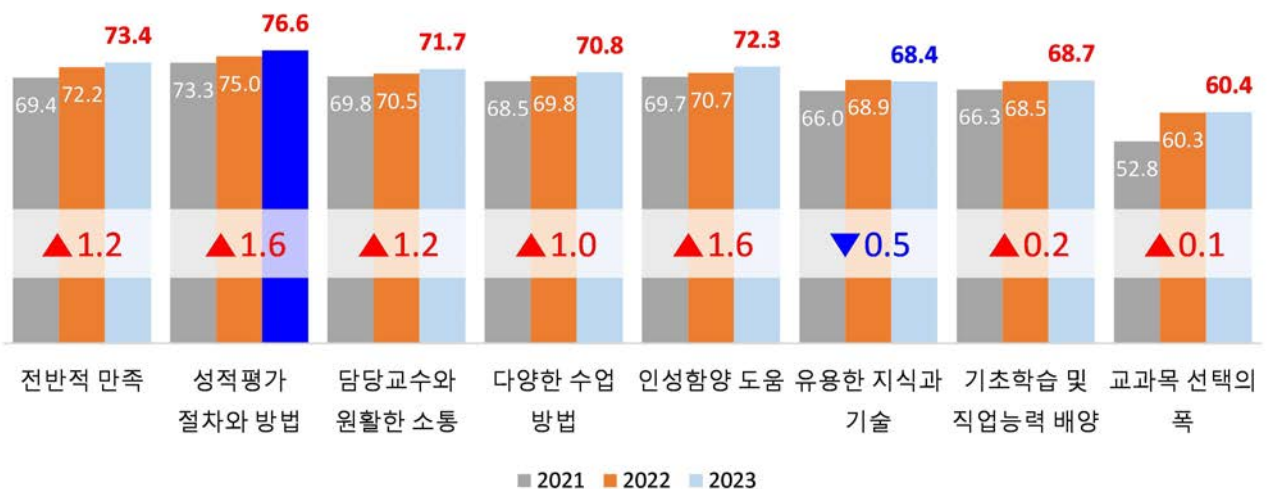
전공 교육과정

[Base : 전체, n=2092, Unit : 점]



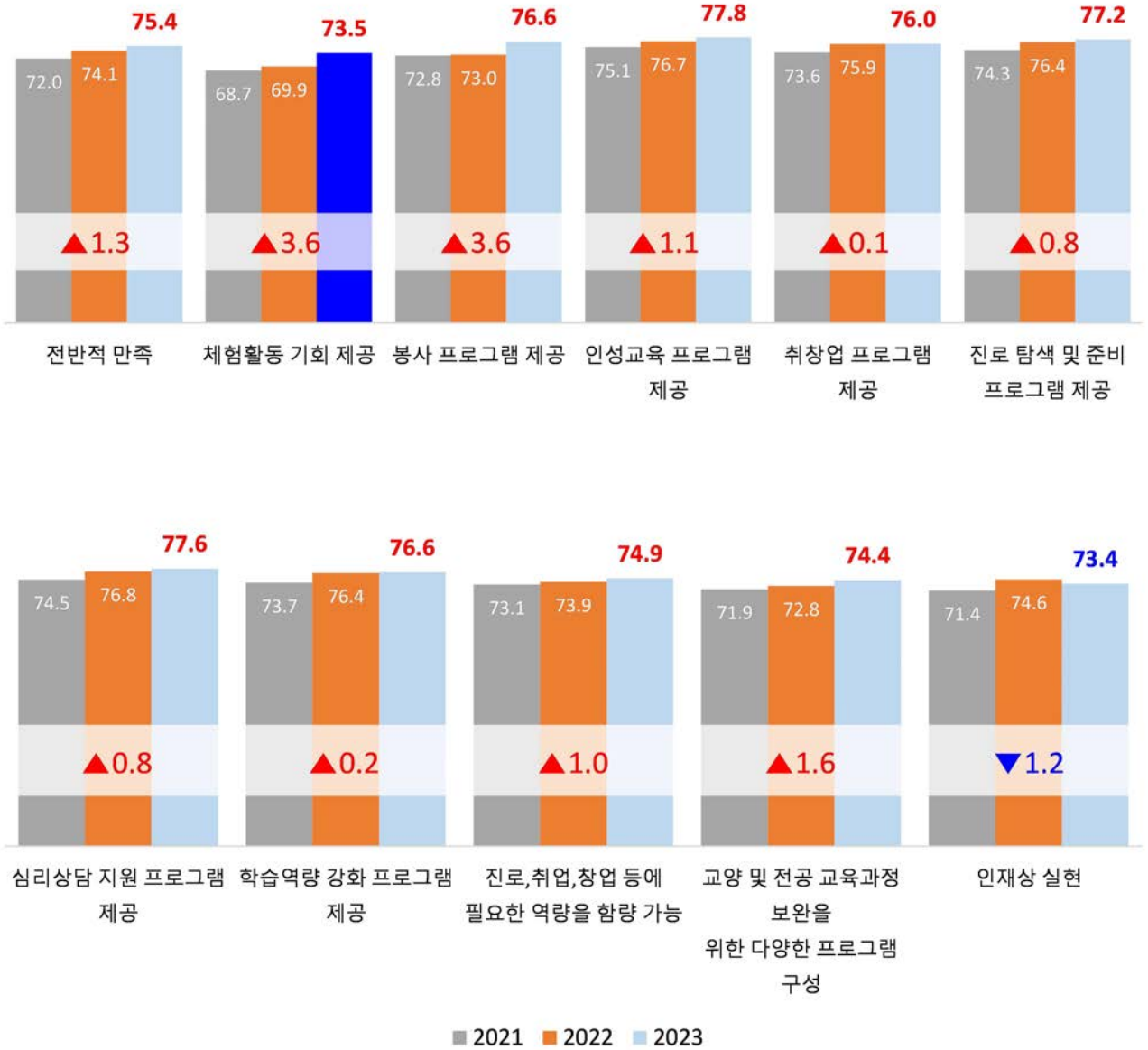
교양 교육과정

[Base : 전체, n=2092, Unit : 점]



비교과 교육과정

[Base : 전체, n=2092, Unit : 점]



3 학사운영에 대한 평가

- 다양한 전공 이수 형태에 대한 인지도는 높은 편이지만, DCU 융합전공과 융합전공에 대한 인지도는 낮음. DCU 융합전공과 융합전공에 대한 적극적으로 홍보할 필요성이 있음
- DCU 융합전공과 융합전공에 대한 만족도는 전년도에 비해 낮게 나타났으며 추후 참여 의향 또한 보통 이하의 수준이므로 해당 이수 제도에 대한 학생들의 인식을 보다 심층적으로 파악할 필요 있음

다양한 전공 이수 형태

[Base : 전체, n=2092, Unit : %]



· 다양한 전공 이수 형태

- 복수전공, 부전공, 융합전공 등 다양한 형태의 전공 이수

· DCU 융합전공

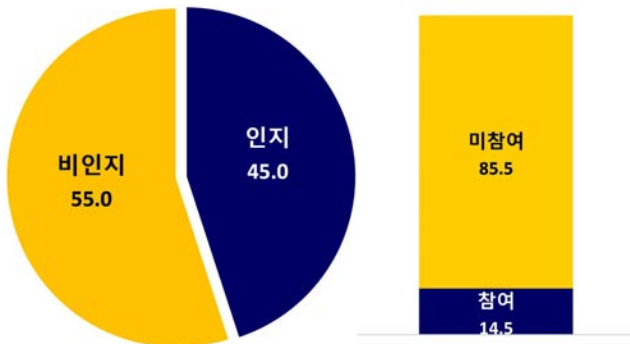
- 여러 학과의 전공 15학점 이상 이수 시 취득할 수 있는 이수제도

· 융합전공

- 특정 학과의 전공 15학점 이상 이수 시 취득할 수 있는 이수제도

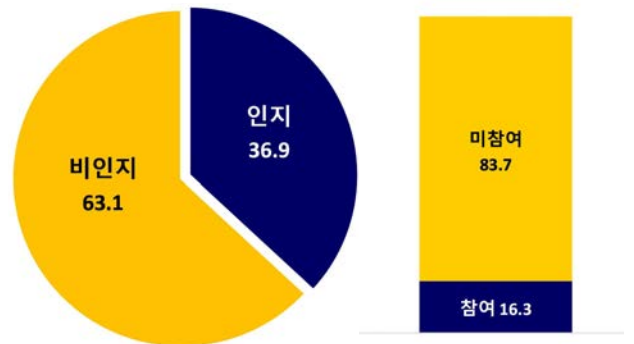
DCU 융합전공

[Base : 전체, 1) n=2092, 2) n=942, Unit : %]



융합전공

[Base : 전체, 1) n=2092, 2) n=772, Unit : %]



[Base : 전체, n=137, Unit : 점] [Base : 전체, n=805, Unit : 점]

[Base : 전체, n=126, Unit : 점] [Base : 전체, n=646, Unit : 점]



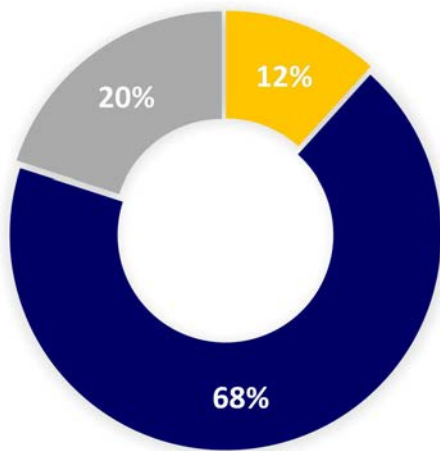
4 장학금에 대한 평가

- 장학금 제도에 대한 학생들의 인지도는 높은 수준임
- 다양한 장학금 제도에 대해서는 긍정적으로 평가하였으나, 합리적인 장학금 지급 기준 수준은 상대적으로 낮았음
- 장학금의 지급 기준, 수혜 조건 등 대학 장학금 제도에 대한 학생들의 이해도를 높일 수 있도록 보다 적극적으로 홍보할 필요성 있음

장학금 제도에 대한 이해

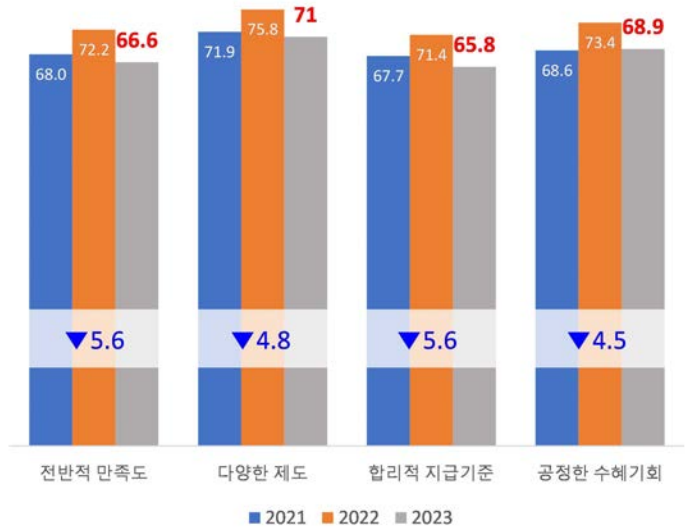
[Base : 전체, n=2092, Unit : %]

- 전혀알지 못한다
- 내가 어떤 장학금을 받는지 정도는 안다
- 잘 이해하고 있다



장학금에 대한 평가

[Base : 전체, n=1847, Unit : 점]



5 학습지원/취·창업 지원/학생상담 프로그램에 대한 평가

- 취·창업 지원 프로그램 및 학생상담 프로그램에 대한 전반적 만족도가 높게 나타남
- 프로그램에 대한 만족도가 높은 수준이나, 학생들의 참여를 독려하고 프로그램 운영을 다양화하여 학생들의 대학 생활과 취업에 대한 지원을 양적·질적으로 확대할 필요 있음

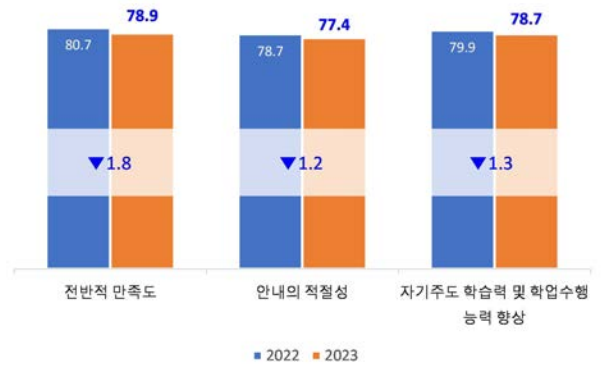
학습지원 프로그램 참여 여부

[Base : 전체, n=2092, Unit : %]



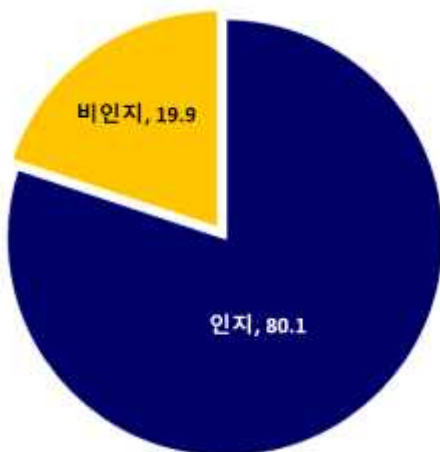
학습지원 프로그램 만족도

[Base : 전체, n=495, Unit : 점]



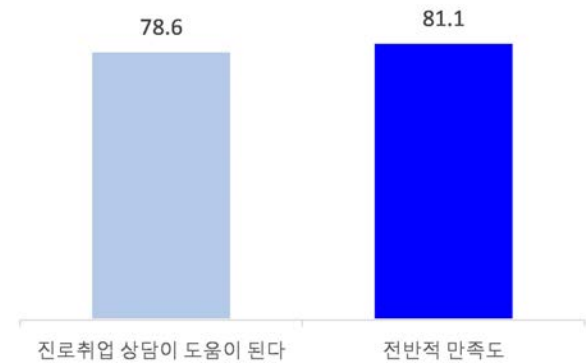
대학일자리플러스센터 프로그램 인지 여부

[Base : 전체, n=2092, Unit : %]



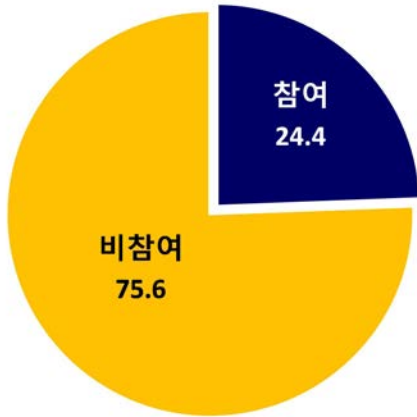
대학일자리플러스센터 프로그램 만족도

[Base : 전체, n=654, Unit : 점]



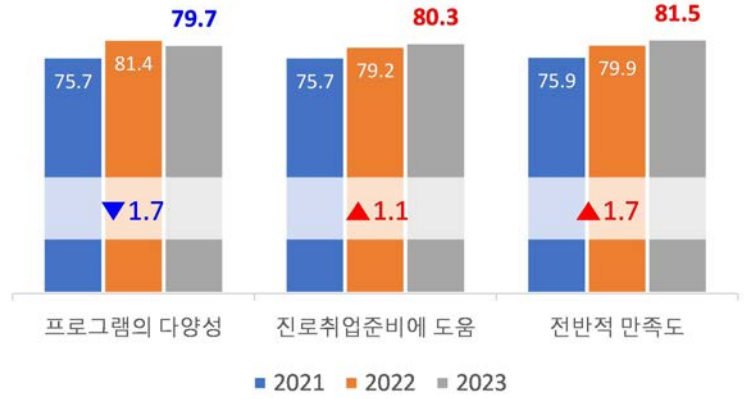
취업지원 프로그램 참여 여부

[Base : 전체, n=2092, Unit : %]



취업지원 프로그램 만족도

[Base : 전체, n=511, Unit : 점]



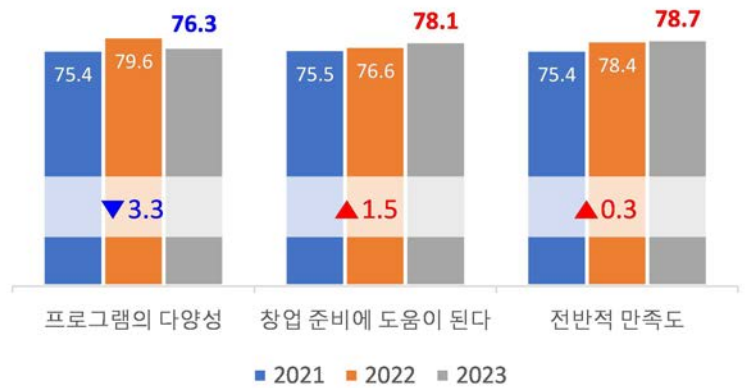
창업지원 프로그램 참여 여부

[Base : 전체, n=2092, Unit : %]



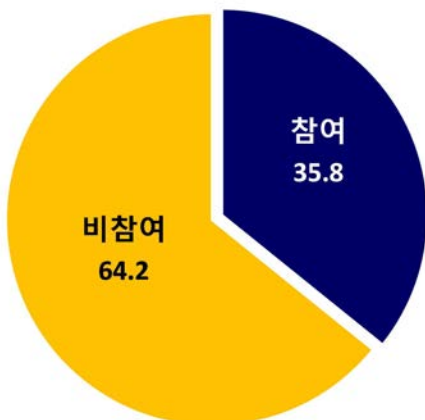
창업지원 프로그램 만족도

[Base : 전체, n=155, Unit : 점]



상담 프로그램 참여 여부

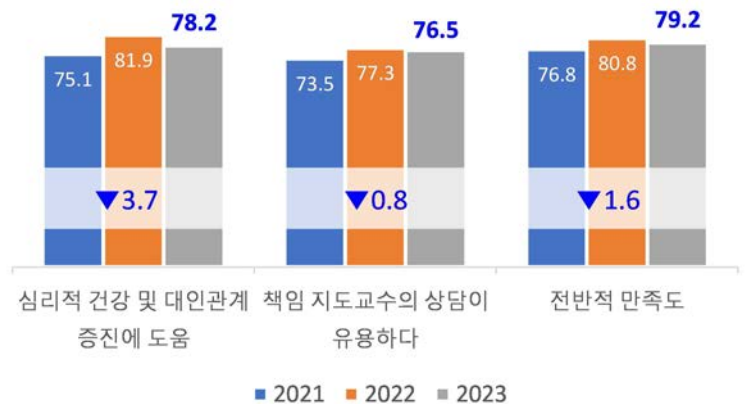
[Base : 전체, n=1496, Unit : %]



상담 프로그램 만족도

M=76.8

[Base : 전체, n=536, Unit : 점]



6 사이버 강좌 및 동영상 강의 수업에 대한 평가

- 사이버 강좌와 동영상 강의의 전반적 만족도는 높게 나타났으나 학습 내용의 적절성에 대해 낮게 나타나고 있음.
- 학습 목표에 따른 적절한 강의 구성과 내용을 검토하여 강의 내용에 대한 만족도를 향상시킬 필요가 있음.

사이버 강좌(교과목) 수강 여부

[Base : 전체, n=2092, Unit : %]



사이버 강좌(교과목) 만족도

[Base : 전체, n=2092, Unit : 점]



동영상 강의 만족도

[Base : 전체, n=2092, Unit : 점]

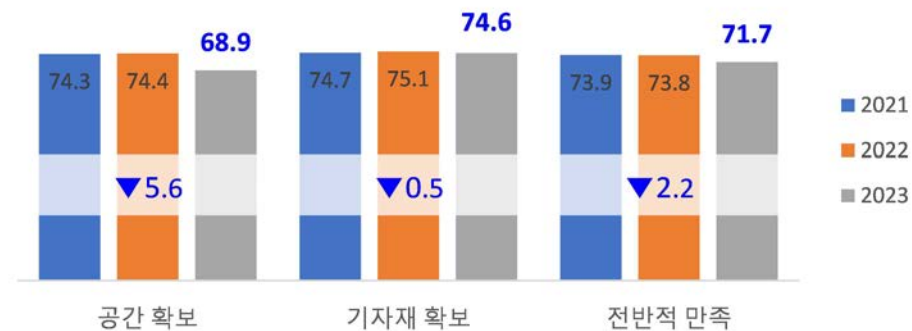


7 교육환경에 대한 평가

- 교육환경(강의실, 실험실습실, 도서관)에 대한 학생 전반적 만족도 평균은 78점으로 높은 수준이었으며, 특히 도서관에 대한 만족도가 높았음
- 물리적 환경은 교육의 질에 영향을 미치는 주요 요소이므로, 공간, 기자재, 자료 확보를 위한 예산을 지속적이고 안정적으로 투입할 필요성 있음

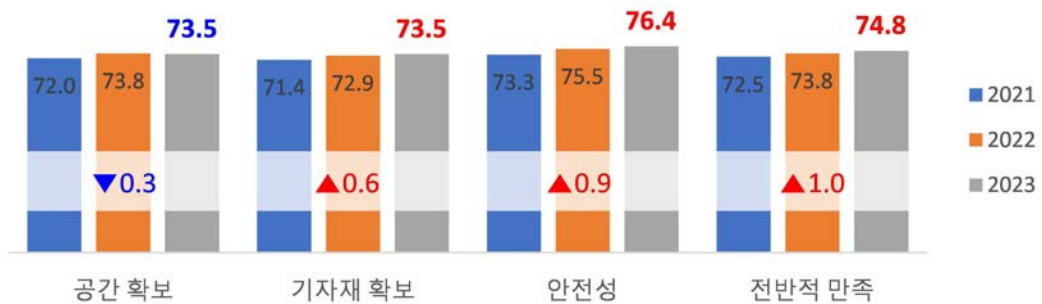
강의실에 대한 평가

[Base : 전체, n=2092, Unit : 점]



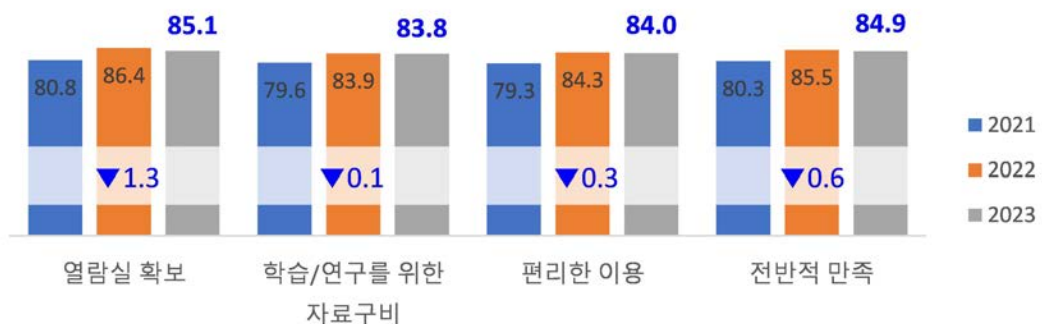
실험실습실에 대한 평가

[Base : 전체, n=2092, Unit : 점]



도서관에 대한 평가

[Base : 전체, n=2092, Unit : 점]

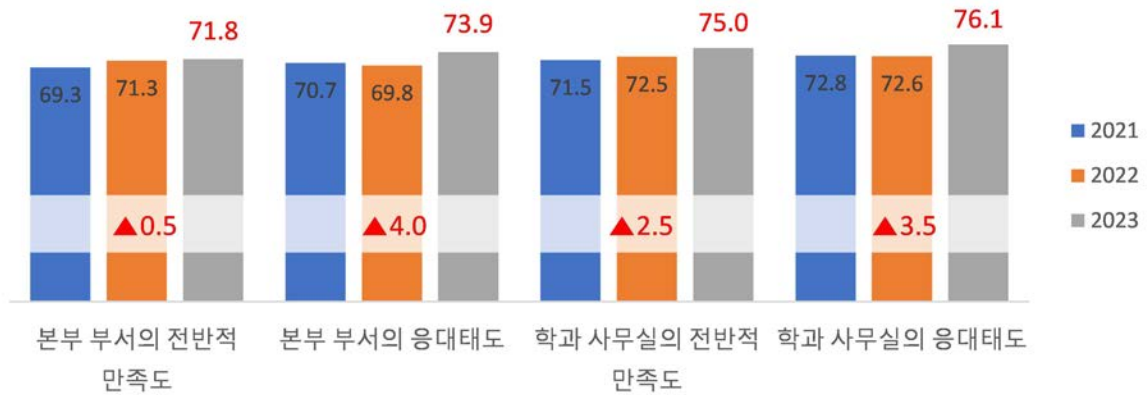


8 행정서비스 평가 및 대학에 대한 전반적 만족도

- 학생들은 학과의 민원처리와 행정서비스 태도에 대해 보다 높게 평가함
- 학과에 비해 본부부서에 대한 만족도가 낮아 학생들의 불만 사항을 면밀하게 분석하여 추후 행정서비스 운영에 반영할 필요성 있음
- 우리 대학 학생들의 대학에 대한 전반적 만족도는 73.5점으로 작년 대비 만족도가 하락하였음

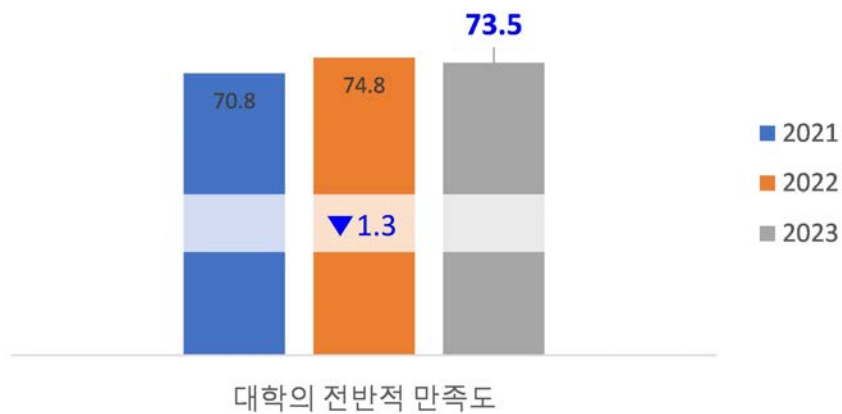
행정서비스 평가

[Base : 전체, n=2092, Unit : 점]



대학에 대한 전반적 만족도

[Base : 전체, n=2092, Unit : %]



02

조사 결과 분석

[종합만족도 결과]

1. 대학 인식 현황

1 대학에 대한 평가

2 DCU 2030 발전전략

2. 교육과정

3. 학사운영 및 학생지원

4. 교육환경

5. 교육에 의한 성과평가 영역

6. 행정서비스 및 편의시설 평가

7. 종합평가

01

대학 인식 현황

1. 대학에 대한 평가

1 대학에 대한 평가

■ 우리 대학 대학 평가

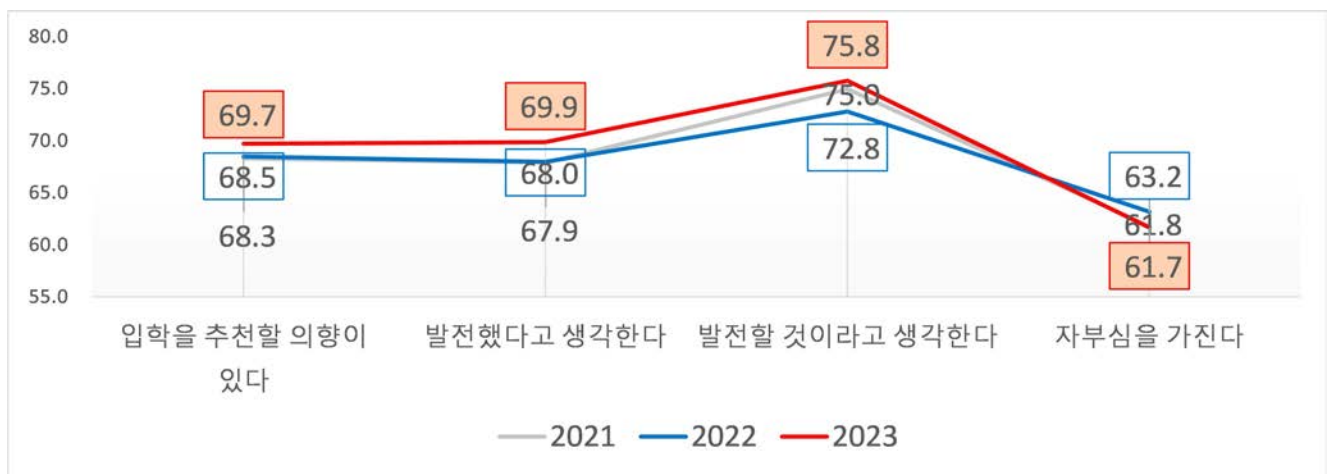
- 대학 평가 중 '우리 대학은 앞으로 더 발전할 것이라고 생각한다'에 대해 상대적으로 높은 평가
- 반면, '나는 우리 대학 학생이라는 사실에 자부심을 가진다'에 대해 상대적으로 낮은 평가
- 3년간의 대학 평가에서 유일하게 '나는 우리 대학 학생이라는 사실에 자부심을 가진다'의 문항이 전년도에 비해 낮아진 결과

대학평가

■ 2023학년도

구 분	평균	성별		학년					
		남성	여성	1학년	2학년	3학년	4학년	5학년	6학년
사례수	(2,092)	(885)	(1,207)	(446)	(523)	(570)	(528)	(16)	(9)
입학을 추천할 의향이 있다	69.7	69.5	69.9	70.4	68.8	71.0	69.0	57.8	72.2
발전했다고 생각한다	69.9	69.9	69.9	67.4	67.7	72.5	71.6	56.3	72.2
발전할 것이라고 생각한다	75.8	75.1	76.3	77.7	73.9	76.4	75.5	65.6	77.8
자부심을 가진다	61.7	63.2	60.5	61.0	60.1	62.9	62.3	56.3	75.0

■ 2021 ~ 2023학년도



1 대학에 대한 평가

■ 나는 다른 사람들에게 우리 학교 입학을 추천할 의향이 있다

- '나는 다른 사람들에게 우리 학교 입학을 추천할 의향이 있다'에 대한 만족도는 69.7점
- 특히, '유스티노자유대학' 학생들의 평가가 상대적으로 높은 반면, '의과대학' 학생들의 평가가 상대적으로 낮음
- 3년간 평균을 보았을 때, 전체 평균은 과거에 비해 높게 나타났으며, 2023학년도에 가장 낮은 평가 점수를 받은 '의과대학'도 직전학년도 대비 상승한 것으로 조사됨

나는 다른 사람들에게 우리 학교 입학을 추천할 의향이 있다

[Base : 전체, n=2092, Unit : 점]



※ 표본 수가 15개 미만인 단과대학(프란치스코칼리지, 신학대학, 자울대학)은 비교하지 않음. 단, 전체 평균에는 포함

1 대학에 대한 평가

■ 우리 대학은 작년보다 발전했다고 생각한다

- '우리 대학은 작년보다 발전했다고 생각한다'에 대한 만족도는 69.9점
- 특히, '유스티노자유대학' 학생들의 평가가 상대적으로 높은 반면, '약학대학', '의과대학', '간호대학' 학생들의 평가가 상대적으로 낮음
- 3년간 평균을 보았을 때, 전체 평균은 과거에 비해 높게 나타남

우리 대학은 작년보다 발전했다고 생각한다

[Base : 전체, n=2092, Unit : 점]



※ 표본 수가 15개 미만인 단과대학(프란치스코칼리지, 신학대학, 자율대학)은 비교하지 않음. 단, 전체 평균에는 포함

1 대학에 대한 평가

■ 우리 대학은 앞으로 더 발전할 것이라고 생각한다

- '우리 대학은 앞으로 더 발전할 것이라고 생각한다'에 대한 만족도는 75.8점
- 특히, '유스티노자유대학', '음악·공연예술대학' 학생들의 평가가 상대적으로 높은 반면, '약학대학', '의과대학' 학생들의 평가가 상대적으로 낮음
- 3년간 평균을 보았을 때, 전체 평균은 과거에 비해 높게 나타났으며 '약학대학' 학생들의 평가가 직 전학년도 대비 낮게 조사됨

우리 대학은 앞으로 더 발전할 것이라고 생각한다

[Base : 전체, n=2092, Unit : 점]



* 표본 수가 15개 미만인 단과대학(프란치스코칼리지, 신학대학, 자율대학)은 비교하지 않음. 단, 전체 평균에는 포함

1 대학에 대한 평가

■ 나는 우리 대학 학생이라는 사실에 자부심을 가진다

- '나는 우리 대학 학생이라는 사실에 자부심을 가진다'에 대한 만족도는 61.7점
- 특히, '유스티노자유대학' 학생들의 평가가 상대적으로 높은 반면, '사회과학대학' 학생들의 평가가 상대적으로 낮음
- 3년간 평균을 보았을 때, 전체 평균은 과거에 비해 낮게 나타남

나는 우리 대학 학생이라는 사실에 자부심을 가진다

[Base : 전체, n=2092, Unit : 점]



※ 표본 수가 15개 미만인 단과대학(프란치스코칼리지, 신학대학, 자울대학)은 비교하지 않음. 단, 전체 평균에는 포함

1 대학에 대한 평가

【우리 대학 대학 평가】 | 학과별

BASE:전체	사례 수	다른 사람에게 우리 학교 입학을 추천할 의향이 있다	대구가톨릭대학교는 작년보다 발전했다고 생각한다	대구가톨릭대학교는 앞으로 더 발전할 것이라고 생각한다	대구가톨릭대학교 학생이라는 사실에 자부심을 가진다
자율전공학부	8	59.4	62.5	71.9	50.0
경찰탐정학과	13	84.6	75.0	84.6	75.0
복지서비스학과	4	75.0	81.3	81.3	75.0
부동산경영학과	15	86.7	81.7	83.3	76.7
상담심리학과	18	90.3	83.3	88.9	83.3
영어학과	15	71.7	71.7	80.0	61.7
스페인어중남미학과	7	60.7	60.7	75.0	60.7
중국어중국학과	6	54.2	50.0	62.5	41.7
일어일문학과	12	68.8	64.6	75.0	68.8
러시아중양아시아학과	5	45.0	55.0	40.0	45.0
글로벌항공서비스학과	9	86.1	80.6	80.6	75.0
글로벌문화콘텐츠학과	14	66.1	66.1	76.8	58.9
부동산학과	2	37.5	50.0	62.5	50.0
경영학과	30	65.8	70.0	82.5	60.0
회계세무학과	22	69.3	69.3	77.3	63.6
호텔관광학과	28	67.9	70.5	67.0	56.3
신학부	12	79.2	77.1	83.3	79.2
식품영양학과	46	72.8	75.0	80.4	62.0
보건안전학과	35	72.9	74.3	78.6	60.7
스마트그린케어학과	4	68.8	62.5	75.0	62.5
반려동물보건학과	4	81.3	50.0	75.0	62.5
외식·조리학과	27	76.9	78.7	82.4	67.6
제약공학과	53	70.8	74.1	78.8	59.0
언어청각치료학과	37	73.6	68.9	79.7	63.5
의료공학과	12	58.3	70.8	75.0	58.3
방사선학과	55	71.8	66.8	71.4	62.7
물리치료학과	37	76.4	71.6	75.7	64.9
안경광학과	14	64.3	64.3	69.6	62.5
국제의료경영학과	34	74.3	79.4	84.6	70.6
기계자동차공학부	73	72.3	74.0	77.7	63.4
전기공학과	30	67.5	71.7	74.2	65.8
건축학과	30	71.7	68.3	75.8	62.5
건축공학과	21	67.9	66.7	73.8	60.7
배터리학과	1	100.0	75.0	100.0	50.0
소방방재학과	8	71.9	71.9	71.9	59.4
반도체전자공학과	25	62.0	69.0	71.0	58.0
AI자동화로봇학과	22	71.6	75.0	80.7	65.9

BASE:전체	사례 수	다른 사람에게 우리 학교 입학을 추천할 의향이 있다	대구가톨릭대학교는 작년보다 발전했다고 생각한다	대구가톨릭대학교는 앞으로 더 발전할 것이라고 생각한다	대구가톨릭대학교 학생이라는 사실에 자부심을 가진다
컴퓨터소프트웨어학부	113	68.6	70.1	76.1	61.5
AI빅데이터공학과	24	72.9	77.1	81.3	58.3
소프트웨어융합학과	15	53.3	60.0	61.7	58.3
의예과	23	64.1	62.0	67.4	60.9
의학과	34	62.5	66.2	72.1	59.6
간호학과	159	70.3	67.1	75.2	61.5
약학부	88	66.2	63.9	69.9	59.9
문헌정보학과	38	69.1	65.8	73.7	59.9
심리학과	59	64.0	64.0	69.9	57.6
아동학과	30	75.0	71.7	77.5	65.0
사회복지학과	79	71.8	71.8	76.9	62.0
미디어영상광고홍보학부	45	70.6	72.2	78.9	59.4
공무원·공기업학과	5	70.0	55.0	75.0	50.0
경찰행정학과	72	66.3	69.4	74.0	57.3
군사학과	6	58.3	66.7	66.7	58.3
생활체육학과	5	60.0	60.0	65.0	40.0
교육학과	25	71.0	67.0	77.0	65.0
국어교육과	22	68.2	65.9	70.5	52.3
영어교육과	24	67.7	70.8	76.0	58.3
수학교육과	15	81.7	71.7	80.0	71.7
역사교육과	23	67.4	67.4	73.9	57.6
지리교육과	19	72.4	75.0	80.3	64.5
유아교육과	25	69.0	74.0	81.0	60.0
체육교육과	34	72.1	75.0	79.4	64.7
음악학과	24	71.9	70.8	75.0	65.6
실용음악과	14	75.0	76.8	87.5	69.6
예술치료학과	11	70.5	75.0	81.8	59.1
시각디자인과	37	66.2	68.2	77.7	59.5
산업디자인과	18	70.8	76.4	77.8	62.5
디지털디자인과	24	63.5	64.6	68.8	58.3
패션디자인과	20	73.8	72.5	77.5	61.3
인터미디어아트과	6	87.5	83.3	87.5	75.0
금속·주얼리디자인과	30	74.2	65.8	78.3	65.8
기타(모집중지 등)	138	65.2	68.1	72.8	58.0
전체	2092	69.7	69.9	75.8	61.7

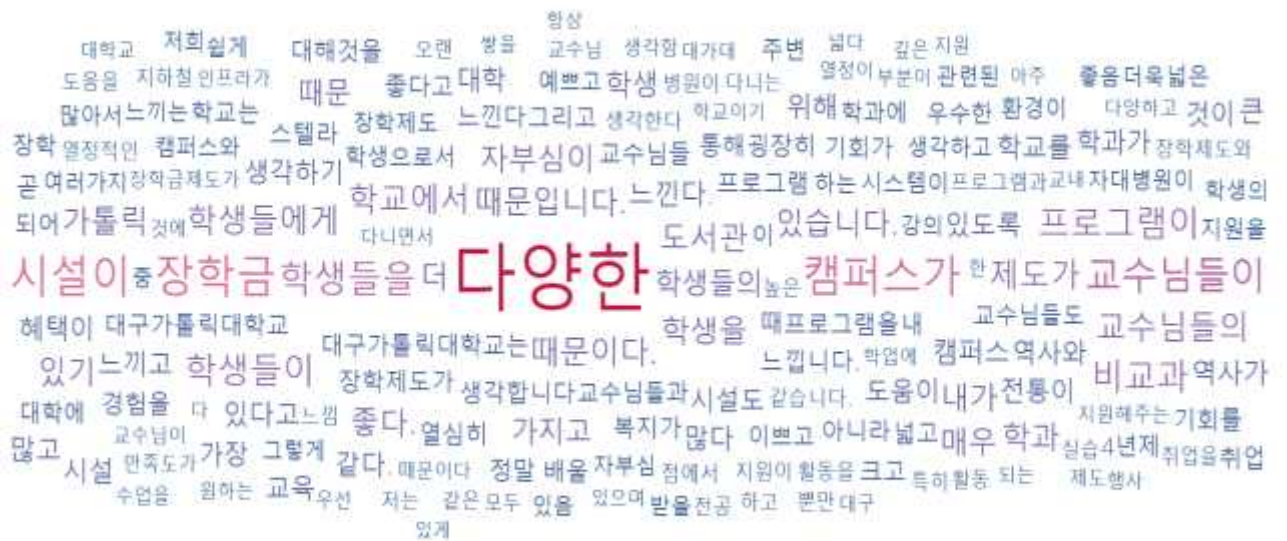
1 대학에 대한 평가

■ 우리 대학 학생으로서 자부심을 느끼는 부분

- 우리 대학 학생으로서 자부심을 느끼는 부분은 '다양한 비교과', '다양한 장학금', '다양한 프로그램', 등의 답변이 많음
- 그리고 '교수님의 열정', '우수한 환경', '자대 병원' 등이 자부심을 느끼는 부분으로 조사됨

우리 대학 학생으로서 자부심을 느끼는 부분

[Base : 전체, n=2092, Unit : 건]



* 답변 중에서 의미 없는 답변은 제외하였음 (예시 : 공백, '없다', '의견없다', '모르겠다', '감사합니다' 등)

01

대학 인식 현황

2. DCU 2030 발전전략

2 DCU 2030 발전전략

■ 7대 발전전략 중, 적절하게 시행되고 있는 발전전략

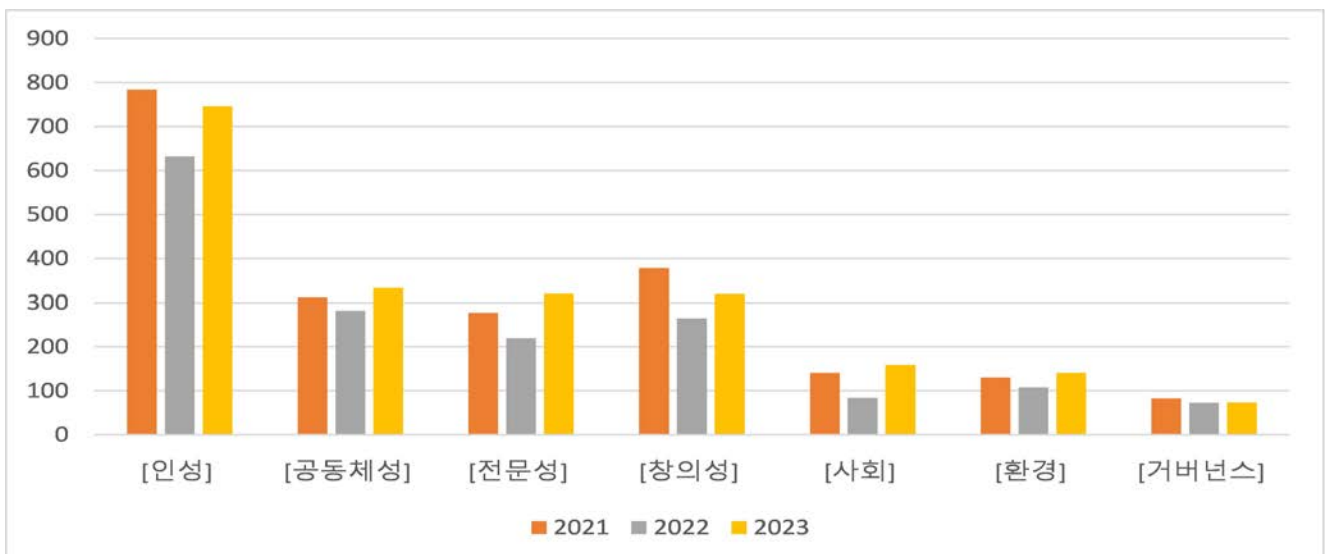
- 7대 발전전략 중, [인성] - 삶의 가치와 책임의식을 일깨우는 전인적 인성교육 구현'이 가장 적절하게 시행되고 있다고 평가, 다음으로 [공동체성] - 소통·공감 교육을 통한 공동체적 가치 확산' 순으로 평가
- 가장 낮게 평가된 발전전략은 '[거버넌스] - 시대요구와 대학책무에 충실한 거버넌스 확립'으로 평가

7대 발전전략 중, 적절하게 시행되고 있는 발전전략

■ 2023학년도

[인성] - 삶의 가치와 책임의식을 일깨우는 전인적 인성교육 구현	746명
[공동체성] - 소통·공감 교육을 통한 공동체적 가치 확산	333명
[전문성] - 생애주기별 맞춤형 교육을 실천하는 평생학습체제 정립	320명
[창의성] - 미래변화에 능동적으로 대응하는 보자기형 인재 양성	319명
[사회] - 사회적 책무를 다하는 개방·협력·공유 대학 실현	159명
[환경] - 탄소중립 교육을 선도하는 친환경 캠퍼스 구축	141명
[거버넌스] - 시대요구와 대학책무에 충실한 거버넌스 확립	74명

■ 2021 ~ 2023학년도



02

조사 결과 분석

[종합만족도 결과]

1. 대학 인식 현황
2. 교육과정
 - 1 전공 교육과정
 - 2 교양 교육과정
 - 3 비교과 교육과정
 - 4 다양한 형태 전공 이수
3. 학사운영 및 학생지원
4. 교육환경
5. 교육에 의한 성과평가 영역
6. 행정서비스 및 편의시설 평가
7. 종합평가

1 전공 교육과정

■ 전공 교육과정 만족도

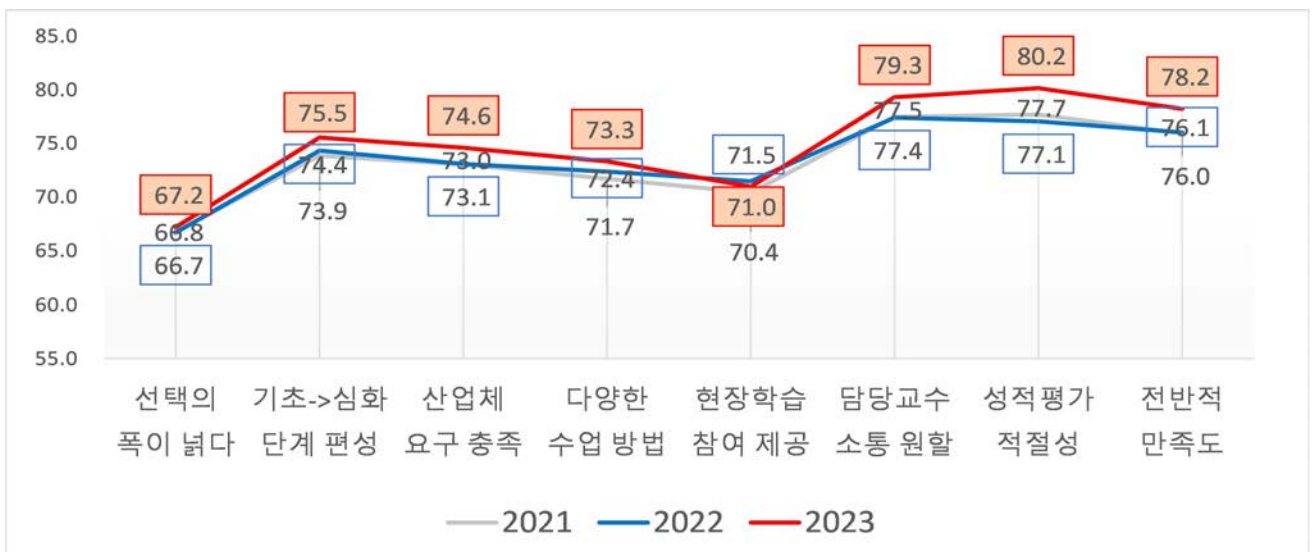
- 전공 교육과정 중 '전공 교과목 담당 교수님과 원활한 소통이 이루어진다', '전공 교과목 성적평가 절차와 방법은 적절하다'에 대해 상대적으로 높은 평가
- 반면, '우리 대학은 전공 교과목 선택의 폭이 넓다', '현장학습에 참여할 기회가 제공된다'에 대해 상대적으로 낮은 평가

전공 교육과정 만족도

■ 2023학년도

구분	평균	성별		학년					
		남성	여성	1학년	2학년	3학년	4학년	5학년	6학년
사례수	(2,092)	(885)	(1,207)	(446)	(523)	(570)	(528)	(16)	(9)
전공 교과목 선택의 폭이 넓다	67.2	67.2	67.2	68.2	66.6	67.5	66.7	65.6	63.9
기초 발전 심화 전문화단계로 편성	75.5	74.7	76.2	76.1	75.1	76.0	75.1	76.6	72.2
사회가 요구하는 역량으로 구성	74.6	73.8	75.2	76.1	74.0	74.5	74.1	75.0	75.0
다양한 수업방법으로 진행된다	73.3	73.9	72.9	74.2	71.7	74.3	73.4	67.2	69.4
현장학습에 참여할 기회가 제공	71.0	73.1	69.4	70.1	68.9	73.0	71.3	78.1	75.0
원활한 소통이 이루어 진다	79.3	78.8	79.7	79.0	78.6	80.2	79.5	71.9	80.6
성적평가 절차와 방법의 적절성	80.2	80.5	79.9	80.4	78.5	81.3	80.8	67.2	80.6
전반적으로 만족한다	78.2	77.7	78.6	79.4	76.5	78.4	78.9	78.1	77.8

■ 2021 ~ 2023학년도



1 전공 교육과정

■ 우리 대학은 전공 교과목 선택의 폭이 넓다

- '우리 대학은 전공 교과목 선택의 폭이 넓다'에 대한 만족도는 67.2점
- 특히, '유스티노자유대학', '바이오메디대학' 학생들의 평가가 상대적으로 높은 반면, '글로벌비즈니스 대학', '의과대학' 학생들의 평가가 상대적으로 낮음
- 3년간 평균을 보았을 때, 전체 평균은 과거에 비해 약간 높음

우리 대학은 전공 교과목 선택의 폭이 넓다

[Base : 전체, n=2092, Unit : 점]



※ 표본 수가 15개 미만인 단과대학(프란치스코칼리지, 신학대학, 자율대학)은 비교하지 않음. 단, 전체 평균에는 포함

1 전공 교육과정

■ 전공 교육과정은 전공기초 - 발전 - 심화 - 전문화 단계로 배울 수 있도록 편성되어 있다

- '전공기초-발전-심화-전문화 단계로 배울 수 있도록 편성되어 있다'에 대한 만족도는 75.5점
- 특히, '간호대학', '유스티노자유대학' 학생들의 평가가 상대적으로 높은 반면, '소프트웨어융합대학' 학생들의 평가가 상대적으로 낮음
- 3년간 평균을 보았을 때, 전체 평균은 과거에 비해 약간 높음

전공 교육과정은 전공기초 - 발전 - 심화 - 전문화 단계로 배울 수 있도록 편성되어 있다

[Base : 전체, n=2092, Unit : 점]



※ 표본 수가 15개 미만인 단과대학(프란치스코칼리지, 신학대학, 자울대학)은 비교하지 않음. 단, 전체 평균에는 포함

1 전공 교육과정

■ 전공 교과목은 산업체 등 사회가 요구하는 역량을 갖출 수 있도록 구성되어 있다

- '전공 교과목은 산업체 등 사회가 요구하는 역량을 갖출 수 있도록 구성되어 있다'에 대한 만족도는 74.6점
- 특히, '간호대학', '약학대학' 학생들의 평가가 상대적으로 높은 반면, '소프트웨어융합대학' 학생들의 평가가 상대적으로 낮음
- 3년간 평균을 보았을 때, 전체 평균은 과거에 비해 높게 조사됨

전공 교과목은 산업체 등 사회가 요구하는 역량을 갖출 수 있도록 구성되어 있다

[Base : 전체, n=2092, Unit : 점]



* 표본 수가 15개 미만인 단과대학(프란치스코칼리지, 신학대학, 자율대학)은 비교하지 않음. 단, 전체 평균에는 포함

1 전공 교육과정

■ 전공 교과목은 다양한 수업방법으로 진행된다

- '전공 교과목은 다양한 수업방법으로 진행된다' 에 대한 만족도는 73.3점
- 특히, '디자인대학' 학생들의 평가가 상대적으로 높은 반면, '반도체대학', '사회과학대학' 학생들의 평가가 상대적으로 낮음
- 3년간 평균을 보았을 때, 전체 평균은 과거에 비해 높게 조사됨

전공 교과목은 다양한 수업방법으로 진행된다

[Base : 전체, n=2092, Unit : 점]



* 표본 수가 15개 미만인 단과대학(프란치스코칼리지, 신학대학, 자율대학)은 비교하지 않음. 단, 전체 평균에는 포함

1 전공 교육과정

■ 현장학습(견학 및 인턴십 등에 참여할 기회가 제공된다

- '현장실습(견학 및 인턴십 등에 참여할 기회가 제공된다'에 대한 만족도는 71점
- 특히, '약학대학' 학생들의 평가가 상대적으로 높은 반면, '디자인대학' 학생들의 평가가 상대적으로 낮음
- 3년간 평균을 보았을 때, 전체 평균은 전년도에 비해 낮게 조사됨

실습수업과 관련된 현장학습(견학 및 인턴십 등에 참여할 기회가 제공된다

[Base : 전체, n=2092, Unit : 점]



* 표본 수가 15개 미만인 단과대학(프란치스코칼리지, 신학대학, 자율대학)은 비교하지 않음. 단, 전체 평균에는 포함

1 전공 교육과정

■ 전공 교과목 담당교수님과 원활한 소통이 이루어진다

- '전공 교과목 담당 교수님과 원활한 소통이 이루어진다'에 대한 만족도는 79.3점
- 특히, '간호대학' 학생들의 평가가 상대적으로 높은 반면, '의과대학' 학생들의 평가가 상대적으로 낮음
- 3년간 평균을 보았을 때, 전체 평균은 과거에 비해 높게 조사됨

전공 교과목 담당교수님과 원활한 소통이 이루어진다

[Base : 전체, n=2092, Unit : 점]



* 표본 수가 15개 미만인 단과대학(프란치스코칼리지, 신학대학, 자율대학)은 비교하지 않음. 단, 전체 평균에는 포함

1 전공 교육과정

■ 전공 교과목 성적평가 절차와 방법은 적절하다

- '전공 교과목 성적평가 절차와 방법은 적절하다'에 대한 만족도는 80.2점
- 특히, '유스티노자유대학', '바이오메디대학' 학생들의 평가가 상대적으로 높은 반면, '의과대학', '반도체대학' 학생들의 평가가 상대적으로 낮음
- 3년간 평균을 보았을 때, 전체 평균은 과거에 비해 높게 조사됨

전공 교과목 성적평가 절차와 방법은 적절하다

[Base : 전체, n=2092, Unit : 점]



※ 표본 수가 15개 미만인 단과대학(프란치스코칼리지, 신학대학, 자울대학)은 비교하지 않음. 단, 전체 평균에는 포함

1 전공 교육과정

■ 전공 교육과정(교육내용, 수업방식 등)에 대한 전반적인 만족도

- 전공 교육과정(교육내용, 수업 방식 등)에 대한 전반적인 만족도는 78.2점
- 특히, '유스티노자유대학' 학생들의 평가가 상대적으로 높은 반면, '반도체대학' 학생들의 평가가 상대적으로 낮음
- 3년간 평균을 보았을 때, 전체 평균은 과거에 비해 높게 조사됨

전공 교육과정(교육내용, 수업방식 등)에 대한 전반적인 만족도

[Base : 전체, n=2092, Unit : 점]



* 표본 수가 15개 미만인 단과대학(프란치스코칼리지, 신학대학, 자율대학)은 비교하지 않음. 단, 전체 평균에는 포함

1 전공 교육과정

【전공 교육과정】 | 학과별

BASE:전체	사례 수	우리 대학은 전공 교과목 선택의 폭이 넓다	전공기초 발전·심화 전문화 단계로 배울 수 있다	산업체 등 사회가 요구하는 역량을 갖출 수 있다	전공 교과목은 다양한 수업 방법으로 진행된다	현장학습에 참여할 기회가 제공된다	전공 교과목 담당 교수님과 원활한 소통이 이루어진다	전공 교과목 성적평가 절차와 방법은 적절하다	전공 교육 과정의 전반적 만족도
자율전공학부	8	62.5	62.5	59.4	59.4	59.4	56.3	68.8	62.5
경찰탐정학과	13	80.8	82.7	80.8	82.7	75.0	84.6	84.6	84.6
복지서비스학과	4	68.8	75.0	75.0	81.3	75.0	81.3	81.3	81.3
부동산경영학과	15	80.0	83.3	78.3	76.7	66.7	85.0	86.7	88.3
상담심리학과	18	75.0	77.8	77.8	77.8	65.3	70.8	79.2	80.6
영어학과	15	68.3	75.0	70.0	73.3	58.3	78.3	83.3	78.3
스페인어중남미학과	7	67.9	82.1	75.0	71.4	60.7	96.4	92.9	85.7
중국어중국학과	6	45.8	62.5	62.5	58.3	66.7	87.5	87.5	75.0
일어일문학과	12	47.9	68.8	62.5	66.7	75.0	77.1	79.2	68.8
러시아중양아시아학과	5	45.0	55.0	55.0	65.0	35.0	80.0	80.0	80.0
글로벌항공서비스학과	9	88.9	91.7	88.9	88.9	88.9	97.2	91.7	91.7
글로벌문화콘텐츠학과	14	66.1	60.7	66.1	67.9	48.2	62.5	67.9	60.7
부동산학과	2	37.5	62.5	25.0	62.5	62.5	75.0	75.0	75.0
경영학과	30	64.2	75.0	70.0	67.5	65.8	80.8	75.0	76.7
회계세무학과	22	63.6	76.1	77.3	78.4	72.7	80.7	84.1	80.7
호텔관광학과	28	53.6	66.1	64.3	67.0	73.2	70.5	80.4	73.2
신학부	12	79.2	87.5	89.6	85.4	81.3	87.5	83.3	85.4
식품영양학과	46	72.3	79.3	76.1	77.7	75.5	81.5	79.9	78.8
보건안전학과	35	76.4	77.1	75.0	73.6	71.4	80.0	80.0	79.3
스마트그린케어학과	4	56.3	68.8	62.5	75.0	81.3	75.0	75.0	68.8
반려동물보건학과	4	68.8	81.3	68.8	81.3	75.0	81.3	75.0	75.0
외식·조리학과	27	74.1	75.0	80.6	77.8	82.4	85.2	85.2	80.6
제약공학과	53	71.7	76.4	73.6	79.2	70.8	84.4	84.0	80.2
언어청각치료학과	37	77.7	82.4	77.0	81.8	80.4	79.7	81.1	83.1
의료공학과	12	66.7	64.6	62.5	64.6	60.4	75.0	72.9	68.8
방사선학과	55	76.8	80.9	73.6	81.4	80.9	83.2	85.5	85.0
물리치료학과	37	73.6	79.7	76.4	74.3	79.7	83.1	83.1	82.4
안경광학과	14	73.2	78.6	76.8	71.4	69.6	71.4	76.8	80.4
국제의료경영학과	34	76.5	81.6	78.7	83.8	81.6	80.9	89.0	85.3
기계자동차공학부	73	63.7	74.7	74.7	75.0	66.8	76.4	81.5	76.0
전기공학과	30	70.8	78.3	78.3	76.7	74.2	81.7	81.7	79.2
건축학과	30	65.8	76.7	76.7	75.8	77.5	80.8	70.0	76.7
건축공학과	21	60.7	75.0	66.7	72.6	81.0	75.0	75.0	75.0
배터리학과	1	25.0	75.0	75.0	75.0	100.0	100.0	75.0	100.0
소방방재학과	8	65.6	71.9	62.5	78.1	71.9	78.1	78.1	71.9
반도체전자공학과	25	59.0	71.0	62.0	67.0	70.0	72.0	74.0	69.0

BASE:전체	사례 수	우리 대학은 전공 교과목 선택의 폭이 넓다	전공기초 발전·심화 전문화 단계로 배울 수 있다	산업체 등 사회가 요구하는 역량을 갖출 수 있다	전공 교과목은 다양한 수업 방법으로 진행된다	현장학습에 참여할 기회가 제공된다	전공 교과목 담당 교수님과 원활한 소통이 이루어진다	전공 교과목 성적평가 절차와 방법은 적절하다	전공 교육 과정의 전반적 만족도
AI자동화로봇학과	22	69.3	73.9	76.1	75.0	68.2	83.0	79.5	77.3
컴퓨터소프트웨어학부	113	68.1	69.5	70.8	68.6	75.2	72.3	80.1	73.2
AI빅데이터공학과	24	70.8	78.1	75.0	72.9	85.4	87.5	87.5	86.5
소프트웨어융합학과	15	58.3	58.3	68.3	61.7	71.7	71.7	75.0	70.0
의예과	23	58.7	75.0	76.1	70.7	62.0	70.7	77.2	71.7
의학과	34	62.5	69.1	72.1	72.1	77.2	74.3	75.0	76.5
간호학과	159	67.0	81.3	77.4	80.8	75.3	83.8	79.6	82.1
약학부	88	68.8	79.5	74.4	79.3	79.0	82.4	78.7	79.0
문헌정보학과	38	72.4	80.9	80.3	79.6	88.2	88.8	82.2	84.2
심리학과	59	67.4	73.7	68.6	72.0	61.4	71.6	79.7	79.2
아동학과	30	72.5	79.2	77.5	85.0	74.2	86.7	90.8	85.8
사회복지학과	79	61.4	71.8	67.1	70.3	68.0	74.1	79.4	76.3
미디어영상광고홍보학부	45	61.7	70.6	67.8	68.3	67.2	78.3	76.7	71.7
공무원·공기업학과	5	55.0	65.0	70.0	65.0	50.0	80.0	80.0	80.0
경찰행정학과	72	61.5	69.8	62.2	68.4	55.9	71.9	76.0	75.3
군사학과	6	58.3	70.8	66.7	66.7	58.3	66.7	66.7	70.8
생활체육학과	5	50.0	55.0	60.0	60.0	55.0	70.0	75.0	55.0
교육학과	25	72.0	78.0	73.0	73.0	67.0	82.0	80.0	81.0
국어교육과	22	54.5	67.0	61.4	63.6	59.1	78.4	79.5	68.2
영어교육과	24	68.8	74.0	74.0	71.9	67.7	75.0	76.0	74.0
수학교육과	15	76.7	85.0	80.0	80.0	78.3	85.0	83.3	86.7
역사교육과	23	62.0	76.1	65.2	66.3	70.7	78.3	81.5	77.2
지리교육과	19	75.0	80.3	76.3	80.3	84.2	82.9	80.3	75.0
유아교육과	25	59.0	78.0	74.0	71.0	65.0	77.0	76.0	76.0
체육교육과	34	69.1	79.4	77.9	77.9	73.5	86.8	81.6	86.0
음악학과	24	65.6	71.9	76.0	76.0	65.6	81.3	81.3	81.3
실용음악과	14	69.6	78.6	78.6	71.4	67.9	91.1	87.5	80.4
예술치료학과	11	65.9	86.4	79.5	79.5	84.1	72.7	70.5	72.7
시각디자인과	37	68.9	73.6	78.4	77.7	50.7	83.8	84.5	74.3
산업디자인과	18	65.3	73.6	75.0	77.8	65.3	81.9	79.2	76.4
디지털디자인과	24	67.7	65.6	69.8	68.8	50.0	74.0	71.9	72.9
패션디자인과	20	71.3	81.3	86.3	80.0	75.0	78.8	81.3	80.0
인터미디어아트과	6	79.2	70.8	91.7	79.2	75.0	83.3	75.0	79.2
금속주얼리디자인과	30	67.5	74.2	83.3	74.2	70.0	84.2	76.7	80.0
기타(모집중지 등)	138	62.7	76.1	72.8	74.1	66.1	80.3	82.8	78.8
전체	2092	67.2	75.5	73.3	74.6	71.0	79.3	80.2	78.2

1 전공 교육과정

■ 전공 교육과정 및 교과목 추천 요청

- “소속 학과 전공능력 개발을 위해 추가되었으면 하는 전공 교육과정 및 교과목” 추천 요청에서 많이 나타난 키워드는 ‘다양한’, ‘실습’과 같은 공통으로 요구하는 단어가 대부분임
- 소수 의견으로 ‘바이오 의학 기술’, ‘의료진단 기술’, ‘동물행동’, ‘정보보안’, ‘AI’, ‘정신건강’, ‘프로파일링’ 등 다양한 추천이 있음

전공 교육과정 및 교과목 추천해 주세요

[Base : 전체, n=2092 Unit : 건]



* 답변 중에서 의미 없는 답변은 제외하였음 (예시 : 공백, '없다', '의견없다', '모르겠다', '감사합니다' 등)

2 교양 교육과정

■ 교양 교육과정 만족도

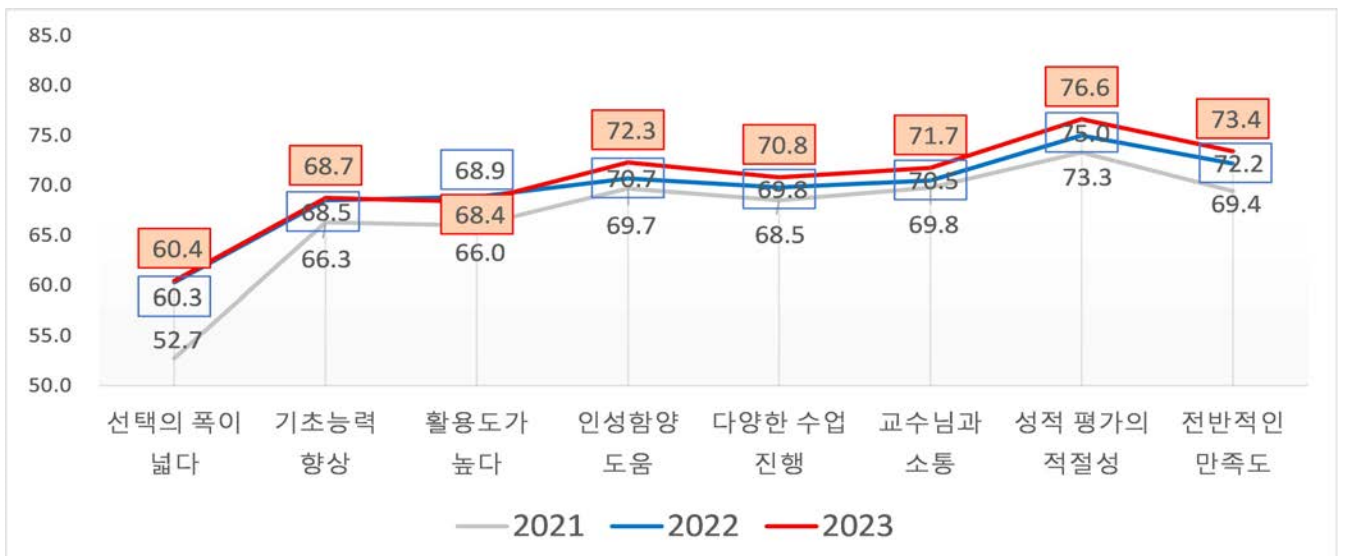
- 교양 교육과정 중 '교양 교과목 성적평가 절차와 방법은 적절하다', '나는 교양 교육과정, 수업방식, 수업내용 등에 대해 전반적으로 만족한다'에 대해 상대적으로 높은 평가
- 반면, '우리 대학은 교양 교과목 선택의 폭이 넓다', '교양 교육과정은 실생활 및 전공 학습에서 활용할 수 있는 지식과 기술로 구성되어 있다', '교양 교육과정은 기초학습능력 및 직업기초능력을 배양하는 데 도움이 된다'에 대해 상대적으로 낮은 평가

교양 교육과정 만족도

■ 2023학년도

구 분	평균	성별		학년					
		남성	여성	1학년	2학년	3학년	4학년	5학년	6학년
사례수	(2,092)	(885)	(1,207)	(446)	(523)	(570)	(528)	(16)	(9)
교양 교과목 선택의 폭이 넓다	60.4	60.2	60.6	63.8	60.2	61.0	57.5	51.6	55.6
기초능력 향상에 도움	68.7	67.7	69.5	70.0	68.0	68.7	68.4	68.8	63.9
활용도가 높다	68.4	67.7	68.9	70.0	68.1	68.2	67.5	68.8	61.1
인성함양에 도움	72.3	70.2	73.8	73.5	72.0	72.1	71.9	68.8	72.2
다양한 수업방법으로 진행	70.8	70.5	71.0	71.9	70.8	70.1	70.8	70.3	61.1
교수님과 소통	71.7	72.0	71.6	73.7	72.1	71.1	70.5	68.8	66.7
성적평가의 적절성	76.6	75.8	77.2	76.1	76.4	77.2	76.8	75.0	69.4
전반적인 만족도	73.4	72.3	74.2	73.9	73.6	73.1	73.3	68.8	69.4

■ 2021 ~ 2023학년도



2 교양 교육과정

■ 우리 대학은 교양 교과목 선택의 폭이 넓다

- '우리 대학은 교양 교과목 선택의 폭이 넓다'에 대한 만족도는 60.4점
- 특히, '유스티노자유대학', '간호대학' 학생들의 평가가 상대적으로 높은 반면, '글로벌비즈니스대학', '사회과학대학' 학생들의 평가가 상대적으로 낮음
- 3년간 평균을 보았을 때, 전체 평균은 전년도와 비슷한 수준으로 조사됨

우리 대학은 교양 교과목 선택의 폭이 넓다

[Base : 전체, n=2092, Unit : 점]



* 표본 수가 15개 미만인 단과대학(프란치스코칼리지, 신학대학, 자율대학)은 비교하지 않음. 단, 전체 평균에는 포함

2 교양 교육과정

■ 교양 교육과정은 기초학습능력 및 직업기초능력을 배양하는 데 도움이 된다

- '교양 교육과정은 기초학습능력 및 직업기초능력을 배양하는 데 도움이 된다'에 대한 만족도는 68.7점
- 특히, '유스티노자유대학', '간호대학' 학생들의 평가가 상대적으로 높은 반면, '의과대학', '약학대학' 학생들의 평가가 상대적으로 낮음
- 3년간 평균을 보았을 때, 전체 평균은 전년도와 비슷한 수준으로 조사됨

교양 교육과정은 기초학습능력 및 직업기초능력을 배양하는데 도움이 된다

[Base : 전체, n=2092, Unit : 점]



※ 표본 수가 15개 미만인 단과대학(프란치스코칼리지, 신학대학, 자울대학)은 비교하지 않음. 단, 전체 평균에는 포함

2 교양 교육과정

■ 교양 교육과정은 실생활 및 전공학습에서 활용할 수 있는 지식과 기술로 구성되어 있다

- '실생활 및 전공학습에서 활용할 수 있는 지식과 기술로 구성되어 있다'에 대한 만족도는 68.4점
- 특히, '유스티노자유대학', '간호대학' 학생들의 평가가 상대적으로 높은 반면, '의과대학', '약학대학' 학생들의 평가가 상대적으로 낮음
- 3년간 평균을 보았을 때, 전체 평균은 전년도와 비슷한 수준으로 조사됨

교양 교육과정은 실생활 및 전공학습에서 활용할 수 있는 지식과 기술로 구성되어 있다

[Base : 전체, n=2092, Unit : 점]



* 표본 수가 15개 미만인 단과대학(프란치스코칼리지, 신학대학, 자율대학)은 비교하지 않음. 단, 전체 평균에는 포함

2 교양 교육과정

■ 교양 교육과정은 자신을 아끼고 타인을 이해하는 인성함양에 도움이 된다

- '자신을 아끼고 타인을 이해하는 인성함양에 도움이 된다'에 대한 만족도는 72.3점
- 특히, '유스티노자유대학' 학생들의 평가가 상대적으로 높은 반면, '약학대학' 학생들의 평가가 상대적으로 낮음
- 3년간 평균을 보았을 때, 전체 평균은 과거에 비해 높게 조사됨

교양 교육과정은 자신을 아끼고 타인을 이해하는 인성함양에 도움이 된다

[Base : 전체, n=2092, Unit : 점]



※ 표본 수가 15개 미만인 단과대학(프란치스코칼리지, 신학대학, 자율대학)은 비교하지 않음. 단, 전체 평균에는 포함

2 교양 교육과정

■ 교양 교과목은 다양한 수업방법으로 진행된다

- '교양 교과목은 다양한 수업방법으로 진행된다'에 대한 만족도는 70.8점
- 특히, '음악·공연예술대학', '유스티노자유대학' 학생들의 평가가 상대적으로 높은 반면, '약학대학', '글로벌비즈니스대학', 학생들의 평가가 상대적으로 낮음
- 3년간 평균을 보았을 때, 전체 평균은 과거에 비해 약간 높게 조사됨

교양 교과목은 다양한 수업방법으로 진행된다

[Base : 전체, n=2092, Unit : 점]



* 표본 수가 15개 미만인 단과대학(프란치스코칼리지, 신학대학, 자울대학)은 비교하지 않음. 단, 전체 평균에는 포함

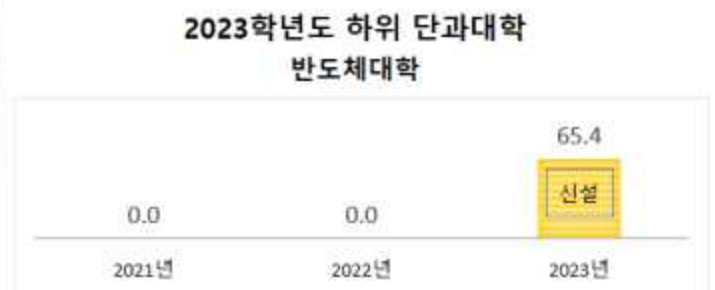
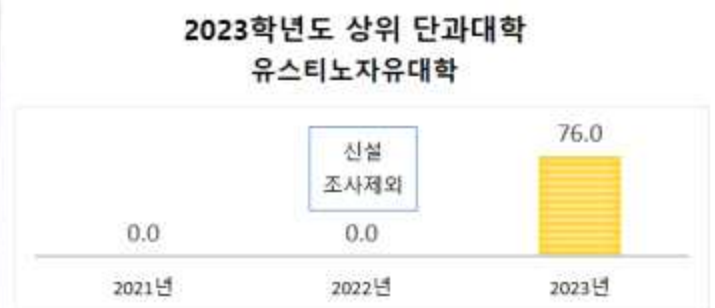
2 교양 교육과정

■ 교양 교과목 담당 교수님과 원활한 소통이 이루어진다

- '교양 교과목 담당 교수님과 원활한 소통이 이루어진다'에 대한 만족도는 71.7점
- 특히, '유스티노자유대학' 학생들의 평가가 상대적으로 높은 반면, '반도체대학', '글로벌비즈니스대학' 학생들의 평가가 상대적으로 낮음
- 3년간 평균을 보았을 때, 전체 평균은 과거에 비해 약간 높게 조사됨

교양 교과목 담당 교수님과 원활한 소통이 이루어진다

[Base : 전체, n=2092, Unit : 점]



* 표본 수가 15개 미만인 단과대학(프란치스코칼리지, 신학대학, 자율대학)은 비교하지 않음. 단, 전체 평균에는 포함

2 교양 교육과정

■ 교양 교과목 성적평가 절차와 방법은 적절하다

- '교양 교과목 성적평가 절차와 방법은 적절하다'에 대한 만족도는 76.6점
- 특히, '간호대학', '유스티노자유대학' 학생들의 평가가 상대적으로 높은 반면, '약학대학', '반도체대학' 학생들의 평가가 상대적으로 낮음
- 3년간 평균을 보았을 때, 전체 평균은 과거에 비해 높게 조사됨

교양 교과목 성적평가 절차와 방법은 적절하다

[Base : 전체, n=2092, Unit : 점]



※ 표본 수가 15개 미만인 단과대학(프란치스코칼리지, 신학대학, 자율대학)은 비교하지 않음. 단, 전체 평균에는 포함

2 교양 교육과정

■ 교양 교육과정(수업방식, 수업내용) 등에 대한 전반적 만족도

- 교양 교육과정(수업방식, 수업내용 등) 전반 만족도에 대한 만족도는 73.4점
- 특히, '유스티노자유대학', '간호대학' 학생들의 평가가 상대적으로 높은 반면, '약학대학' 학생들의 평가가 상대적으로 낮음
- 3년간 평균을 보았을 때, 전체 평균은 과거에 비해 높게 조사됨

교양 교육과정(수업방식, 수업내용) 등에 대한 전반적 만족도

[Base : 전체, n=2092, Unit : 점]



※ 표본 수가 15개 미만인 단과대학(프란치스코칼리지, 신학대학, 자율대학)은 비교하지 않음. 단, 전체 평균에는 포함

2 교양 교육과정

【교양 교육과정】 | 학과별

BASE:전체	사례 수	교양 교과목 선택의 폭이 넓다	기초학습 능력 및 직업기초 능력을 배양하는데 도움이 된다	실생활 및 전공학습에 서 활용 가능한 지식/기술로 구성된다	자신을 야기고 타인을 이해하는 인성함양에 도움이 된다	다양한 수업 방법으로 진행된다	교양 교과목 담당 교수님과 원활한 소통이 이루어진다	교양 교과목 성적평가 절차와 방법은 적절하다	교양 교육 과정 전반적 만족도
자율전공학부	8	53.1	56.3	59.4	59.4	62.5	68.8	68.8	59.4
경찰탐정학과	13	73.1	76.9	78.8	76.9	73.1	76.9	78.8	76.9
복지서비스학과	4	62.5	68.8	75.0	68.8	62.5	68.8	68.8	62.5
부동산경영학과	15	63.3	71.7	70.0	81.7	73.3	80.0	81.7	83.3
상담심리학과	18	76.4	77.8	77.8	87.5	79.2	73.6	80.6	83.3
영어학과	15	71.7	76.7	71.7	73.3	68.3	76.7	80.0	78.3
스페인어중남미학과	7	60.7	64.3	60.7	71.4	67.9	71.4	71.4	71.4
중국어중국학과	6	50.0	62.5	58.3	70.8	66.7	66.7	75.0	75.0
일어일문학과	12	52.1	58.3	64.6	68.8	68.8	58.3	70.8	70.8
러시아중양아시아학과	5	40.0	70.0	70.0	40.0	60.0	70.0	80.0	55.0
글로벌항공서비스학과	9	75.0	80.6	77.8	77.8	75.0	77.8	83.3	86.1
글로벌문화콘텐츠학과	14	66.1	64.3	66.1	67.9	69.6	71.4	76.8	76.8
부동산학과	2	37.5	37.5	50.0	50.0	75.0	75.0	75.0	75.0
경영학과	30	55.0	70.8	68.3	70.0	64.2	70.8	74.2	70.8
회계세무학과	22	45.5	62.5	61.4	65.9	65.9	65.9	70.5	67.0
호텔관광학과	28	46.4	62.5	63.4	60.7	67.0	60.7	79.5	69.6
신학부	12	77.1	75.0	75.0	81.3	79.2	81.3	81.3	79.2
식품영양학과	46	62.5	74.5	71.7	75.5	72.8	75.0	79.9	74.5
보건안전학과	35	57.9	69.3	68.6	69.3	70.0	72.1	75.7	72.1
스마트그린케어학과	4	62.5	62.5	62.5	75.0	75.0	62.5	68.8	62.5
반려동물보건학과	4	68.8	68.8	68.8	75.0	75.0	75.0	75.0	75.0
외식·조리학과	27	62.0	74.1	75.0	79.6	69.4	71.3	78.7	76.9
제약공학과	53	58.5	73.1	74.1	78.8	75.0	78.3	79.2	76.9
언어청각치료학과	37	65.5	70.9	68.9	76.4	75.7	76.4	81.1	81.1
의료공학과	12	52.1	66.7	60.4	75.0	64.6	60.4	68.8	66.7
방사선학과	55	53.2	65.9	68.2	70.0	68.2	70.5	75.9	73.2
물리치료학과	37	61.5	72.3	68.2	75.7	73.6	71.6	80.4	75.7
안경광학과	14	64.3	69.6	71.4	71.4	73.2	69.6	76.8	76.8
국제의료경영학과	34	66.9	78.7	77.9	81.6	78.7	80.1	86.8	84.6
기계자동차공학부	73	58.6	68.5	64.7	70.5	70.9	70.5	75.7	73.6
전기공학과	30	67.5	70.8	71.7	73.3	73.3	78.3	80.8	78.3
건축학과	30	59.2	70.8	69.2	73.3	69.2	68.3	75.8	74.2
건축공학과	21	51.2	65.5	65.5	67.9	71.4	71.4	72.6	78.6
배터리학과	1	75.0	100.0	100.0	100.0	75.0	100.0	75.0	100.0
소방방재학과	8	65.6	68.8	65.6	71.9	75.0	78.1	81.3	75.0
반도체전자공학과	25	56.0	64.0	67.0	63.0	67.0	64.0	74.0	71.0

BASE:전체	사례 수	교양 교과목 선택의 폭이 넓다	기초학습 능력 및 직업기초 능력을 배양하는데 도움이 된다	실생활 및 전공학습에 서 활용 가능한 지식/기술로 구성된다	자신을 아끼고 타인을 이해하는 인성함양에 도움이 된다	다양한 수업 방법으로 진행된다	교양 교과목 담당 교수님과 원활한 소통이 이루어진다	교양 교과목 성적평가 절차와 방법은 적절하다	교양 교육 과정 전반적 만족도
AI자동화로봇학과	22	68.2	65.9	65.9	75.0	69.3	67.0	72.7	65.9
컴퓨터소프트웨어학부	113	61.3	66.4	68.6	67.5	70.4	74.3	75.9	71.0
AI빅데이터공학과	24	65.6	63.5	67.7	71.9	69.8	68.8	76.0	75.0
소프트웨어융합학과	15	63.3	70.0	63.3	68.3	75.0	71.7	78.3	73.3
의예과	23	65.2	59.8	57.6	72.8	67.4	68.5	77.2	70.7
의학과	34	64.0	67.6	66.2	72.8	72.1	69.9	73.5	69.1
간호학과	159	67.6	72.8	74.5	77.4	69.7	74.4	80.0	78.3
약학부	88	57.7	61.4	62.8	66.5	66.8	70.7	72.2	63.9
문헌정보학과	38	52.0	71.7	67.8	72.4	73.7	71.7	76.3	75.0
심리학과	59	50.8	62.3	61.0	64.0	64.8	69.5	72.5	65.7
아동학과	30	55.0	70.0	72.5	77.5	80.0	75.8	77.5	76.7
사회복지학과	79	63.0	72.2	71.8	71.8	73.4	69.0	77.5	74.4
미디어영상광고홍보학부	45	66.1	70.0	67.8	73.3	71.1	76.7	78.3	73.3
공무원·공기업학과	5	45.0	45.0	50.0	55.0	65.0	60.0	55.0	55.0
경찰행정학과	72	53.8	64.6	63.5	69.4	66.7	66.0	71.2	68.1
군사학과	6	58.3	66.7	70.8	75.0	66.7	58.3	79.2	75.0
생활체육학과	5	45.0	60.0	60.0	40.0	50.0	55.0	55.0	45.0
교육학과	25	58.0	69.0	69.0	69.0	69.0	67.0	70.0	67.0
국어교육과	22	54.5	63.6	64.8	72.7	59.1	60.2	76.1	68.2
영어교육과	24	69.8	65.6	63.5	71.9	70.8	70.8	78.1	69.8
수학교육과	15	73.3	78.3	76.7	83.3	76.7	83.3	81.7	83.3
역사교육과	23	58.7	68.5	73.9	70.7	70.7	71.7	77.2	71.7
지리교육과	19	59.2	60.5	64.5	75.0	71.1	72.4	75.0	71.1
유아교육과	25	56.0	65.0	68.0	78.0	69.0	70.0	75.0	74.0
체육교육과	34	68.4	75.7	71.3	74.3	75.7	73.5	80.9	77.9
음악학과	24	66.7	69.8	67.7	76.0	75.0	76.0	75.0	72.9
실용음악과	14	58.9	73.2	69.6	75.0	83.9	75.0	76.8	73.2
예술치료학과	11	56.8	68.2	68.2	72.7	68.2	65.9	70.5	75.0
시각디자인과	37	62.8	70.3	68.9	75.7	71.6	71.6	77.0	75.0
산업디자인과	18	70.8	76.4	72.2	79.2	77.8	79.2	80.6	77.8
디지털디자인과	24	45.8	59.4	56.3	60.4	66.7	66.7	67.7	64.6
패션디자인과	20	73.8	75.0	70.0	77.5	67.5	73.8	77.5	78.8
인터미디어아트과	6	58.3	70.8	70.8	75.0	66.7	58.3	79.2	75.0
금속주얼리디자인과	30	65.0	69.2	69.2	72.5	76.7	73.3	76.7	75.8
기타(모집중지 등)	138	55.6	68.3	67.6	72.5	72.3	72.5	78.1	74.8
전체	2092	60.4	68.7	68.4	72.3	70.8	71.7	76.6	73.4

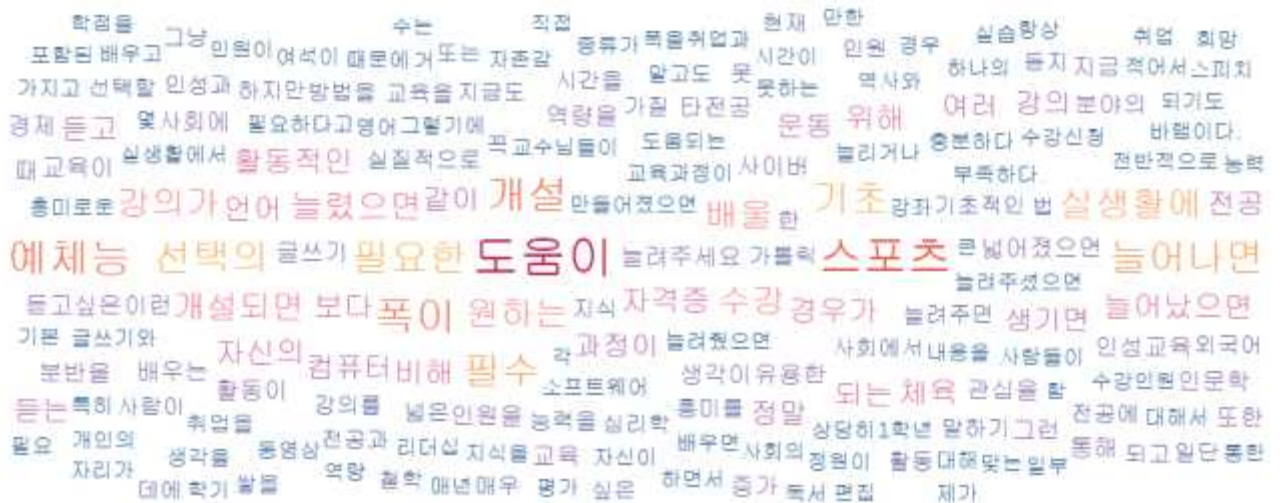
2 교양 교육과정

■ 교양 교육과정 및 교과목 추천

- '교양 능력 및 핵심역량 개발을 위해 추가되었으면 하는 교양 교육과정 및 교과목' 추천 요청에서 많이 나타난 키워드는 '도움', '스포츠', '예체능', '실생활' 등으로 나타남
- 소수 의견으로 '글쓰기', '언어', '인문학', '컴퓨터', '리더십', '외국어' 등이 있음

교양 교육과정 및 교과목 추천해 주세요

[Base : 전체, n=2092, Unit : 건]



* 답변 중에서 의미 없는 답변은 제외하였음 (예시 : 공백, '없다', '의견없다', '모르겠다', '감사합니다' 등)

3 비교과 교육과정

■ 비교과 교육과정 만족도

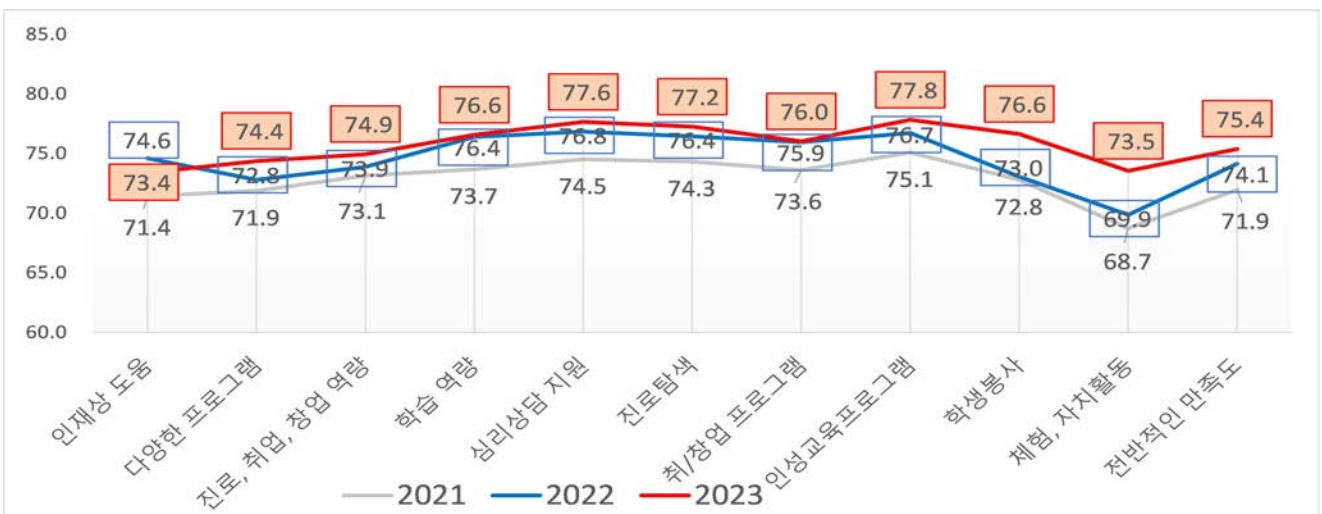
- 비교과 교육과정 중 '우리 대학은 인성교육 프로그램을 적절히 제공하고 있다', '우리 대학은 심리상담 지원 프로그램(심리검사, 심리상담, 집단상담 등)을 적절히 제공하고 있다', '우리 대학은 진로 탐색 및 준비에 필요한 특강과 프로그램을 적절히 제공하고 있다' 에 대해 상대적으로 높은 평가
- '인재상 실현에 도움' 항목이 유일하게 직전 학년도 보다 낮은 평가
- '국내·외체험활동, 학생자치활동 등의 기회를 제공' 항목은 상대적으로 낮은 평가이나 직전 학년도 대비 개선된 것으로 평가

비교과 교육과정 만족도

■ 2023학년도

구 분	평균	성별		학년					
		남성	여성	1학년	2학년	3학년	4학년	5학년	6학년
사례수	(2,092)	(885)	(1,207)	(446)	(523)	(570)	(528)	(16)	(9)
인재상실현에 도움	73.4	72.2	74.3	73.5	72.3	74.2	73.5	73.4	66.7
교양 및 전공 교육과정을 보완할 수 있는 다양한 프로그램으로 구성	74.4	73.3	75.1	74.9	73.3	74.6	74.7	71.9	72.2
진로 취업 창업 등에 필요한 역량 함양	74.9	73.9	75.7	74.6	74.6	75.7	74.9	78.1	66.7
학습역량 강화프로그램 제공	76.6	74.6	78.0	74.8	75.5	77.9	77.8	73.4	75.0
심리상담 지원	77.6	76.1	78.8	77.1	76.7	77.9	79.0	75.0	69.4
진로탐색준비에 필요한 특강과 프로그램 제공	77.2	76.6	77.7	76.8	76.1	78.3	77.8	73.4	69.4
취업 및 창업관련 프로그램 제공	76.0	75.3	76.5	76.0	74.5	76.6	76.9	76.6	75.0
인성교육프로그램 제공	77.8	77.2	78.3	78.1	78.0	77.5	78.1	70.3	69.4
학생봉사프로그램 제공	76.6	75.9	77.1	76.6	76.2	76.8	76.9	70.3	80.6
국내·외체험활동, 학생자치활동 등의 기회를 제공	73.5	73.8	73.3	73.4	72.8	74.6	73.5	70.3	66.7
전반적인 만족도	75.4	74.9	75.8	74.9	74.5	76.6	75.6	67.2	75.0

■ 2021 ~ 2023학년도



3 비교과 교육과정

■ 비교과 교육과정은 우리대학의 인재상(인성, 창의성, 공동체성)을 실현하는 데 도움이 된다

- '우리 대학의 인재상(인성, 창의성, 공동체성)을 실현하는 데 도움이 된다'에 대한 만족도는 73.4점
- 특히, '유스티노자유대학' 학생들의 평가가 상대적으로 높은 반면, '의과대학', '약학대학' 학생들의 평가가 상대적으로 낮음
- 3년간 평균을 보았을 때, 전체 평균은 전년도보다 소폭 낮음

비교과 교육과정은 우리대학의 인재상(인성, 창의성, 공동체성)을 실현하는 데 도움이 된다

[Base : 전체, n=2092, Unit : 점]



※ 표본 수가 15개 미만인 단과대학(프란치스코칼리지, 신학대학, 자율대학)은 비교하지 않음. 단, 전체 평균에는 포함

3 비교과 교육과정

■ 비교과 교육과정은 교양 및 전공 교육과정을 보완할 수 있는 다양한 프로그램으로 구성되어 있다

- '교양 및 전공 교육과정을 보완할 수 있는 다양한 프로그램으로 구성되어 있다'에 대한 만족도는 74.4점
- 특히, '바이오메디대학', '간호대학' 학생들의 평가가 상대적으로 높은 반면, '의과대학', '약학대학' 학생들의 평가가 상대적으로 낮음
- 3년간 평균을 보았을 때, 전체 평균은 과거보다 높음

비교과 교육과정은 교양 및 전공 교육과정을 보완할 수 있는 다양한 프로그램으로 구성되어 있다

[Base : 전체, n=2092, Unit : 점]



※ 표본 수가 15개 미만인 단과대학(프란치스코칼리지, 신학대학, 자울대학)은 비교하지 않음. 단, 전체 평균에는 포함

3 비교과 교육과정

■ 비교과 교육과정을 통해 진로, 취업, 창업 등에 필요한 역량을 함양할 수 있다

- '비교과 교육과정을 통해 진로, 취업, 창업 등에 필요한 역량을 함양할 수 있다'에 대한 만족도는 74.9점
- 특히, '간호대학', '바이오메디대학' 학생들의 평가가 상대적으로 높은 반면, '의과대학', '약학대학' 학생들의 평가가 상대적으로 낮음
- 3년간 평균을 보았을 때, 전체 평균은 과거보다 높음

비교과 교육과정을 통해 진로, 취업, 창업 등에 필요한 역량을 함양할 수 있다

[Base : 전체, n=2092, Unit : 점]



※ 표본 수가 15개 미만인 단과대학(프란치스코칼리지, 신학대학, 자율대학)은 비교하지 않음. 단, 전체 평균에는 포함

3 비교과 교육과정

■ 우리 대학은 학습역량 강화 프로그램(학습법 특강, 멘토링, 튜터링 등)을 적절히 제공하고 있다

- '학습역량 강화 프로그램(학습법 특강, 멘토링, 튜터링 등)을 적절히 제공한다'에 대한 만족도는 76.6 점
- 특히, '바이오메디대학', '간호대학' 학생들의 평가가 상대적으로 높은 반면, '의과대학', '반도체대학' 학생들의 평가가 상대적으로 낮음
- 3년간 평균을 보았을 때, 전체 평균은 과거보다 높음

우리 대학은 학습역량 강화 프로그램(학습법 특강, 멘토링, 튜터링 등)을 적절히 제공하고 있다

[Base : 전체, n=2092, Unit : 점]



※ 표본 수가 15개 미만인 단과대학(프란치스코칼리지, 신학대학, 자율대학)은 비교하지 않음. 단, 전체 평균에는 포함

3 비교과 교육과정

■ 우리 대학은 심리상담 지원 프로그램(심리검사, 심리상담, 집단상담 등)을 적절히 제공하고 있다

- '심리상담 지원 프로그램(심리검사, 심리상담, 집단상담 등)을 적절히 제공하고 있다'에 대한 만족도는 77.6점
- 특히, '바이오메디대학', '사범대학' 학생들의 평가가 상대적으로 높은 반면, '반도체대학', '의과대학', '유스티노자유대학' 학생들의 평가가 상대적으로 낮음
- 3년간 평균을 보았을 때, 전체 평균은 과거보다 높음

우리 대학은 심리상담 지원 프로그램(심리검사, 심리상담, 집단상담 등)을 적절히 제공하고 있다

[Base : 전체, n=2092, Unit : 점]



※ 표본 수가 15개 미만인 단과대학(프란치스코칼리지, 신학대학, 자율대학)은 비교하지 않음. 단, 전체 평균에는 포함

3 비교과 교육과정

■ 우리 대학은 진로 탐색 및 준비에 필요한 특강과 프로그램을 적절히 제공하고 있다

- '우리 대학은 진로 탐색 및 준비에 필요한 특강과 프로그램을 적절히 제공하고 있다'에 대한 만족도는 77.2점
- 특히, '바이오메디대학', '음악·공연예술대학' 학생들의 평가가 상대적으로 높은 반면, '의과대학', '약학대학', '반도체대학' 학생들의 평가가 상대적으로 낮음
- 3년간 평균을 보았을 때, 전체 평균은 과거보다 높음

우리 대학은 진로 탐색 및 준비에 필요한 특강과 프로그램을 적절히 제공하고 있다

[Base : 전체, n=2092, Unit : 점]



* 표본 수가 15개 미만인 단과대학(프란치스코칼리지, 신학대학, 자율대학)은 비교하지 않음. 단, 전체 평균에는 포함

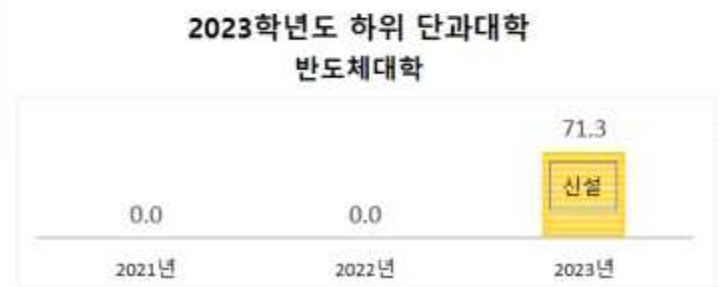
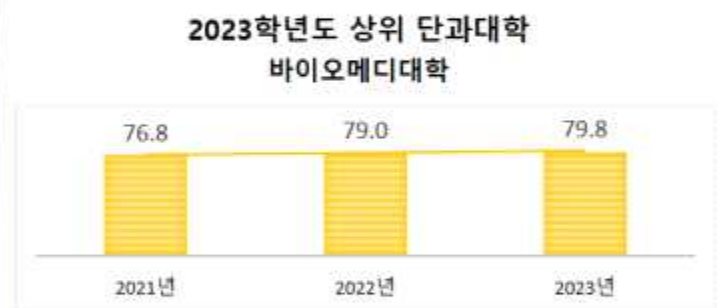
3 비교과 교육과정

■ 우리 대학은 취업 및 창업과 관련된 실용적인 프로그램을 적절히 제공하고 있다

- '우리 대학은 취업 및 창업과 관련된 실용적인 프로그램을 적절히 제공하고 있다'에 대한 만족도는 76점
- 특히, '바이오메디대학' 학생들의 평가가 상대적으로 높은 반면, '반도체대학', '의과대학' 학생들의 평가가 상대적으로 낮음
- 3년간 평균을 보았을 때, 전체 평균은 과거보다 높음

우리 대학은 취업 및 창업과 관련된 실용적인 프로그램을 적절히 제공하고 있다

[Base : 전체, n=2092, Unit : 점]



※ 표본 수가 15개 미만인 단과대학(프란치스코칼리지, 신학대학, 자울대학)은 비교하지 않음. 단, 전체 평균에는 포함

3 비교과 교육과정

■ 우리 대학은 인성교육 프로그램을 적절히 제공하고 있다

- '우리 대학은 인성교육 프로그램을 적절히 제공하고 있다'에 대한 만족도는 77.8점
- 특히, '유스티노자유대학' 학생들의 평가가 상대적으로 높은 반면, '의과대학', '약학대학' 학생들의 평가가 상대적으로 낮음
- 3년간 평균을 보았을 때, 전체 평균은 과거보다 높음

우리 대학은 인성교육 프로그램을 적절히 제공하고 있다

[Base : 전체, n=2092, Unit : 점]



※ 표본 수가 15개 미만인 단과대학(프란치스코칼리지, 신학대학, 자울대학)은 비교하지 않음. 단, 전체 평균에는 포함

3 비교과 교육과정

■ 우리 대학은 다양한 학생봉사 프로그램을 제공하고 있다

- '우리 대학은 다양한 학생봉사 프로그램을 제공하고 있다'에 대한 만족도는 76.6점
- 특히, '유스티노자유대학', '바이오메디대학' 학생들의 평가가 상대적으로 높은 반면, '의과대학' 학생들의 평가가 상대적으로 낮음
- 3년간 평균을 보았을 때, 전체 평균은 과거보다 높음

우리 대학은 다양한 학생봉사 프로그램을 제공하고 있다

[Base : 전체, n=2092, Unit : 점]



※ 표본 수가 15개 미만인 단과대학(프란치스코칼리지, 신학대학, 자율대학)은 비교하지 않음. 단, 전체 평균에는 포함

3 비교과 교육과정

■ 우리 대학은 다양한 국내체험활동, 해외체험활동, 학생자치활동 등의 기회를 적절히 제공하고 있다

- '다양한 국내체험활동, 해외체험활동, 학생자치활동 등의 기회를 적절히 제공한다'에 대한 만족도는 73.5점
- 특히, '바이오메디대학' 학생들의 평가가 상대적으로 높은 반면, '의과대학', '반도체대학' 학생들의 평가가 상대적으로 낮음
- 3년간 평균을 보았을 때, 전체 평균은 과거보다 높음

우리 대학은 다양한 국내체험활동, 해외체험활동, 학생자치활동 등의 기회를 적절히 제공하고 있다

[Base : 전체, n=2092, Unit : 점]



※ 표본 수가 15개 미만인 단과대학(프란치스코칼리지, 신학대학, 자율대학)은 비교하지 않음. 단, 전체 평균에는 포함

3 비교과 교육과정

■ 비교과 교육과정(교육 내용, 운영 방식 등에 대한 전반적 만족도

- 비교과 교육과정(교육내용, 운영 방식 등) 전반적 만족도는 75.4점
- 특히, '바이오메디대학' 학생들의 평가가 상대적으로 높은 반면, '반도체대학', '의과대학' 학생들의 평가가 상대적으로 낮음
- 3년간 평균을 보았을 때, 전체 평균은 과거보다 높음

비교과 교육과정(교육 내용, 운영 방식 등에 대해 전반적 만족도

[Base : 전체, n=2092, Unit : 점]



※ 표본 수가 15개 미만인 단과대학(프란치스코칼리지, 신학대학, 자울대학)은 비교하지 않음. 단, 전체 평균에는 포함

3 비교과 교육과정

【비교과 교육과정】 | 학과별

BASE:전체	사례 수	대학 인재상을 실현 하는데 도움이 된다	교양 및 전공 교육 과정을 보완할 수 있는 다양한 프로그램이 있다	진로·취업 창업 등에 필요한 역량을 함양할 수 있다	학습역량 강화 프로그램을 적절히 제공하고 있다	심리상담 지원 프로그램을 적절히 제공하고 있다	진로 탐색 및 준비에 필요한 특강과 프로그램을 적절히 제공하고 있다	취업 및 창업과 관련된 실용적인 프로그램을 적절히 제공하고 있다	인성교육 프로그램을 적절히 제공하고 있다	다양한 학생봉사 프로그램을 제공하고 있다	다양한 국내외 체험활동 학생지원활동 등의 기회를 적절히 제공하고 있다	비교과 교육과정 전반적 만족도
자율전공학부	8	62.5	68.8	68.8	68.8	78.1	78.1	68.8	65.6	68.8	71.9	68.8
경찰탐정학과	13	82.7	80.8	80.8	78.8	76.9	80.8	78.8	84.6	82.7	82.7	80.8
복지서비스학과	4	62.5	75.0	68.8	62.5	56.3	62.5	56.3	68.8	68.8	62.5	75.0
부동산경영학과	15	83.3	78.3	78.3	76.7	76.7	83.3	83.3	86.7	88.3	83.3	81.7
상담심리학과	18	76.4	73.6	73.6	69.4	69.4	66.7	66.7	80.6	75.0	66.7	72.2
영어학과	15	71.7	76.7	85.0	81.7	81.7	83.3	83.3	83.3	88.3	80.0	75.0
스페인어중남미학과	7	75.0	78.6	82.1	71.4	78.6	78.6	71.4	82.1	71.4	64.3	75.0
중국어중국학과	6	54.2	62.5	62.5	75.0	79.2	62.5	62.5	58.3	70.8	66.7	58.3
일어일문학과	12	68.8	70.8	70.8	68.8	75.0	70.8	70.8	72.9	77.1	68.8	72.9
러시아중앙아시아학과	5	55.0	60.0	60.0	60.0	80.0	55.0	60.0	60.0	75.0	60.0	65.0
글로벌경영서비스학과	9	86.1	86.1	91.7	88.9	94.4	91.7	91.7	94.4	91.7	91.7	91.7
글로벌문화콘텐츠학과	14	69.6	66.1	75.0	71.4	69.6	75.0	76.8	73.2	69.6	60.7	66.1
부동산학과	2	62.5	75.0	50.0	50.0	75.0	87.5	75.0	87.5	75.0	87.5	75.0
경영학과	30	72.5	69.2	70.0	75.0	75.8	70.8	74.2	75.8	71.7	66.7	72.5
회계세무학과	22	70.5	72.7	75.0	78.4	78.4	78.4	75.0	77.3	76.1	73.9	73.9
호텔관광학과	28	70.5	72.3	70.5	75.0	74.1	78.6	76.8	75.0	75.0	69.6	75.9
신학부	12	81.3	79.2	77.1	77.1	83.3	79.2	83.3	83.3	79.2	79.2	79.2
식품영양학과	46	78.8	79.3	79.3	79.3	79.9	81.0	79.9	81.5	82.6	79.9	78.3
보건안전학과	35	74.3	73.6	70.7	78.6	79.3	80.7	81.4	80.0	78.6	79.3	77.9
스마트그린케어학과	4	75.0	75.0	75.0	75.0	62.5	75.0	68.8	75.0	81.3	75.0	68.8
반려동물보건학과	4	75.0	75.0	81.3	75.0	81.3	81.3	81.3	81.3	81.3	81.3	81.3
외식·조리학과	27	79.6	82.4	81.5	81.5	77.8	83.3	79.6	77.8	74.1	77.8	79.6
제약공학과	53	75.5	80.2	76.9	83.0	79.2	80.7	80.7	80.2	79.2	74.1	78.8
언어청각치료학과	37	79.1	79.1	78.4	81.1	86.5	79.7	80.4	79.7	83.1	79.1	80.4
의료공학과	12	70.8	68.8	72.9	77.1	79.2	72.9	70.8	72.9	68.8	64.6	70.8
방사선학과	55	73.2	74.1	75.5	76.8	79.5	80.0	77.7	80.5	80.5	74.1	78.6
물리치료학과	37	78.4	80.4	77.0	85.1	83.1	79.1	79.7	83.1	83.1	80.4	79.7
안경광학과	14	71.4	73.2	80.4	71.4	71.4	78.6	75.0	78.6	67.9	71.4	76.8
국제의료경영학과	34	83.1	83.1	88.2	86.0	86.8	89.7	86.0	90.4	79.4	78.7	85.3
기계자동차공학부	73	75.0	73.3	74.3	74.0	76.7	76.0	75.7	78.4	78.1	73.6	77.7
전기공학과	30	76.7	77.5	78.3	79.2	75.8	80.8	79.2	80.0	77.5	75.8	78.3
건축학과	30	78.3	75.0	78.3	73.3	75.8	78.3	79.2	75.8	71.7	72.5	72.5
건축공학과	21	69.0	70.2	71.4	73.8	71.4	75.0	76.2	71.4	79.8	72.6	75.0
배터리학과	1	50.0	75.0	75.0	50.0	100.0	100.0	100.0	50.0	75.0	75.0	100.0
소방방재학과	8	81.3	78.1	84.4	84.4	84.4	84.4	87.5	84.4	90.6	78.1	84.4

BASE:전체	사례 수	대학 인재상을 실현 하는데 도움이 된다	교양 및 전공 교육 과정을 보완할 수 있는 다양한 프로그램이 있다	진로취업 창업 등에 필요한 역량을 함양할 수 있다	학습역량 강화 프로그램을 적절히 제공하고 있다	심리상담 지원 프로그램을 적절히 제공하고 있다	진로 탐색 및 준비에 필요한 특강과 프로그램을 적절히 제공 하고 있다	취업 및 창업과 관련된 실용적인 프로그램을 적절히 제공 하고 있다	인성교육 프로그램을 적절히 제공하고 있다	다양한 학생봉사 프로그램을 제공하고 있다	다양한 국내외 체험활동 학생자율활동 등의 기회를 적절히 제공 하고 있다	비교과 교육과정 진반적 만족도
반도체전자공학과	25	68.0	72.0	72.0	72.0	71.0	73.0	72.0	72.0	70.0	67.0	69.0
AI자동화로봇학과	22	75.0	75.0	72.7	72.7	70.5	75.0	70.5	77.3	75.0	72.7	73.9
컴퓨터소프트웨어학부	113	71.2	74.1	73.7	76.8	77.7	76.8	73.9	77.7	73.7	71.2	74.6
AI빅데이터공학과	24	74.0	72.9	77.1	75.0	76.0	68.8	75.0	71.9	72.9	68.8	71.9
소프트웨어융합학과	15	65.0	66.7	68.3	70.0	78.3	76.7	63.3	75.0	68.3	68.3	65.0
의예과	23	68.5	66.3	62.0	66.3	70.7	73.9	71.7	71.7	69.6	65.2	72.8
의학과	34	66.9	70.6	66.2	68.4	73.5	69.1	71.3	70.6	70.6	70.6	71.3
간호학과	159	74.5	77.4	78.5	78.8	78.0	78.1	74.8	79.9	79.4	75.2	77.2
약학부	88	68.8	71.3	70.2	75.6	75.6	72.7	72.4	72.7	74.4	73.0	72.4
문헌정보학과	38	74.3	75.7	77.6	80.3	82.2	78.3	78.9	80.3	76.3	77.0	76.3
심리학과	59	65.7	66.9	69.1	74.6	79.7	75.8	72.9	73.7	74.2	68.6	69.9
아동학과	30	74.2	75.8	78.3	80.0	83.3	77.5	77.5	81.7	80.8	77.5	78.3
사회복지학과	79	74.1	75.0	76.9	76.6	76.3	78.5	76.3	81.3	78.5	73.7	75.9
미디어영상광고홍보학부	45	75.6	71.1	75.6	79.4	80.0	78.3	78.9	78.9	76.1	75.0	76.7
공무원-공기업학과	5	65.0	70.0	65.0	60.0	70.0	65.0	70.0	75.0	50.0	50.0	60.0
경찰행정학과	72	70.1	68.4	68.4	69.1	72.6	72.2	71.2	73.6	74.3	70.8	69.8
군사학과	6	79.2	75.0	79.2	70.8	66.7	70.8	66.7	75.0	75.0	58.3	75.0
생활체육학과	5	55.0	55.0	60.0	50.0	70.0	60.0	70.0	70.0	70.0	65.0	65.0
교육학과	25	73.0	76.0	76.0	76.0	79.0	74.0	74.0	76.0	70.0	74.0	75.0
국어교육과	22	69.3	69.3	73.9	77.3	76.1	69.3	65.9	71.6	69.3	64.8	68.2
영어교육과	24	74.0	76.0	79.2	74.0	80.2	80.2	78.1	80.2	79.2	76.0	78.1
수학교육과	15	75.0	80.0	78.3	83.3	78.3	85.0	83.3	85.0	83.3	81.7	83.3
역사교육과	23	72.8	69.6	70.7	71.7	78.3	76.1	73.9	71.7	72.8	71.7	71.7
지리교육과	19	76.3	81.6	80.3	81.6	84.2	80.3	84.2	75.0	77.6	78.9	77.6
유아교육과	25	69.0	71.0	68.0	75.0	78.0	70.0	72.0	79.0	76.0	71.0	74.0
체육교육과	34	76.5	77.9	77.2	80.1	80.9	79.4	79.4	80.9	80.1	80.9	80.1
음악학과	24	76.0	76.0	76.0	76.0	72.9	77.1	75.0	81.3	78.1	76.0	79.2
실용음악과	14	76.8	80.4	82.1	78.6	80.4	87.5	85.7	78.6	76.8	67.9	78.6
예술치료학과	11	72.7	75.0	72.7	75.0	77.3	79.5	75.0	79.5	75.0	72.7	77.3
시각디자인과	37	75.7	77.0	75.0	77.0	75.7	79.7	75.7	77.7	75.0	67.6	72.3
산업디자인과	18	73.6	77.8	75.0	79.2	80.6	75.0	73.6	80.6	83.3	77.8	75.0
디지털디자인과	24	62.5	61.5	66.7	66.7	66.7	69.8	68.8	69.8	65.6	63.5	64.6
패션디자인과	20	80.0	82.5	80.0	78.8	76.3	77.5	80.0	78.8	80.0	76.3	76.3
인터미디어아트과	6	87.5	87.5	79.2	75.0	83.3	83.3	79.2	87.5	75.0	91.7	79.2
금속주얼리디자인과	30	78.3	78.3	75.8	82.5	76.7	79.2	75.8	75.8	75.8	75.8	75.8
기타(모집중지 등)	138	72.6	72.8	75.2	77.9	79.5	79.5	78.1	77.4	77.5	74.1	75.2
전체	2092	73.4	74.4	74.9	76.6	77.6	77.2	76.0	77.8	76.6	73.5	75.4

3 비교과 교육과정

■ 우리 대학에 추가되었으면 하는 비교과 프로그램 추천

- '귀하께서 생각하시기에 우리 대학의 비교과 교육과정으로 운영되었으면 하는 비교과 프로그램이 있다면 자유롭게 기재하여 주십시오'에 대해 가장 많이 나온 키워드는 '봉사', '취업', '해외', '자격증', '체험' 등이 많음
- 비교과 프로그램에 대한 홍보 요청이 다수 있음

비교과 프로그램 추천해 주세요

[Base : 전체, n=2092, Unit : 건]



* 답변 중에서 의미 없는 답변은 제외하였음 (예시 : 공백, '없다', '의견없다', '모르겠다', '감사합니다' 등)

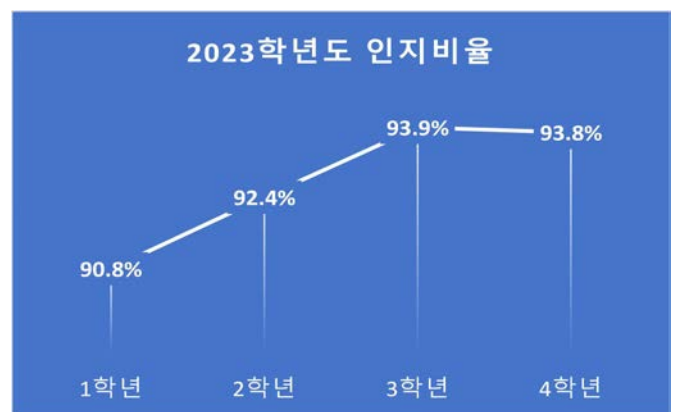
4 다양한 형태 전공 이수

■ 다양한 형태의 전공 이수(복수전공, 부전공, 융합전공) 인지도

- 전공 이수(복수전공, 부전공, 융합전공)의 인지도는 92.5%
- 학년별로 살펴보면, '3학년'의 인지비율이 상대적으로 높고, '1학년'의 인지비율이 상대적으로 낮음
- 3년간 인지비율을 보면 직전 학년도 보다 2023학년도가 많이 높음

다양한 형태의 전공 이수(복수전공, 부전공, 융합전공) 인지도

[Base : 전체, n=2092, Unit : %]



4 다양한 형태 전공 이수

【전공 이수(복수전공, 부전공, 융합전공) 인지도】 | 학과별

BASE:전체	사례 수	인지	비인지	계
자율전공학부	8	100.0	0.0	100.0
경찰탐정학과	13	76.9	23.1	100.0
복지서비스학과	4	100.0	0.0	100.0
부동산경영학과	15	93.3	6.7	100.0
상담심리학과	18	94.4	5.6	100.0
영어학과	15	86.7	13.3	100.0
스페인어중남미학과	7	100.0	0.0	100.0
중국어중국학과	6	100.0	0.0	100.0
일어일문학과	12	91.7	8.3	100.0
러시아중앙아시아학과	5	100.0	0.0	100.0
글로벌항공서비스학과	9	88.9	11.1	100.0
글로벌문화콘텐츠학과	14	85.7	14.3	100.0
부동산학과	2	100.0	0.0	100.0
경영학과	30	90.0	10.0	100.0
회계세무학과	22	95.5	4.5	100.0
호텔관광학과	28	100.0	0.0	100.0
신학부	12	50.0	50.0	100.0
식품영양학과	46	93.5	6.5	100.0
보건안전학과	35	88.6	11.4	100.0
스마트그린케어학과	4	100.0	0.0	100.0
반려동물보건학과	4	100.0	0.0	100.0
외식·조리학과	27	92.6	7.4	100.0
계약공학과	53	98.1	1.9	100.0
언어청각치료학과	37	97.3	2.7	100.0
의료공학과	12	100.0	0.0	100.0
방사선학과	55	94.5	5.5	100.0
물리치료학과	37	94.6	5.4	100.0
안경광학과	14	100.0	0.0	100.0
국제의료경영학과	34	100.0	0.0	100.0
기계자동차공학부	73	93.2	6.8	100.0
전기공학과	30	93.3	6.7	100.0
건축학과	30	96.7	3.3	100.0
건축공학과	21	81.0	19.0	100.0
배터리학과	1	100.0	0.0	100.0
소방방재학과	8	100.0	0.0	100.0
반도체전자공학과	25	88.0	12.0	100.0
AI자동화로봇학과	22	90.9	9.1	100.0
컴퓨터소프트웨어학부	113	94.7	5.3	100.0

BASE:전체	사례 수	인지	비인지	계
AI빅데이터공학과	24	87.5	12.5	100.0
소프트웨어융합학과	15	93.3	6.7	100.0
의예과	23	91.3	8.7	100.0
의학과	34	55.9	44.1	100.0
간호학과	159	88.1	11.9	100.0
약학부	88	73.9	26.1	100.0
문헌정보학과	38	97.4	2.6	100.0
심리학과	59	96.6	3.4	100.0
아동학과	30	96.7	3.3	100.0
사회복지학과	79	96.2	3.8	100.0
미디어영상광고홍보학부	45	100.0	0.0	100.0
공무원·공기업학과	5	100.0	0.0	100.0
경찰행정학과	72	94.4	5.6	100.0
군사학과	6	100.0	0.0	100.0
생활체육학과	5	100.0	0.0	100.0
교육학과	25	96.0	4.0	100.0
국어교육과	22	95.5	4.5	100.0
영어교육과	24	91.7	8.3	100.0
수학교육과	15	100.0	0.0	100.0
역사교육과	23	95.7	4.3	100.0
지리교육과	19	100.0	0.0	100.0
유아교육과	25	100.0	0.0	100.0
체육교육과	34	94.1	5.9	100.0
음악학과	24	95.8	4.2	100.0
실용음악과	14	92.9	7.1	100.0
예술치료학과	11	100.0	0.0	100.0
시각디자인과	37	97.3	2.7	100.0
산업디자인과	18	83.3	16.7	100.0
디지털디자인과	24	91.7	8.3	100.0
패션디자인과	20	90.0	10.0	100.0
인터미디어아트과	6	100.0	0.0	100.0
금속·주얼리디자인과	30	90.0	10.0	100.0
기타(모집중지 등)	138	97.8	2.2	100.0
전체	2092	92.5	7.5	100.0

4 다양한 형태 전공 이수

■ DCU융합전공(여러 학과의 전공 15학점 이상 이수 시 취득할 수 있는) 이수제도 인지도

- DCU 융합전공 이수제도 인지도는 45%
- 학년별로 살펴보면, '3학년'의 인지비율이 상대적으로 높고, '1학년'의 인지비율이 상대적으로 낮음
- 3년간 인지 비율이 50%보다 낮음

DCU융합전공(여러 학과의 전공 15학점 이상 이수 시 취득할 수 있는) 이수제도 인지도

[Base : 전체, n=2092, Unit : %]



4 다양한 형태 전공 이수

【DCU융합전공 이수제도 인지 여부】 | 학과별

BASE:전체	사례 수	인지	비인지	계
자율전공학부	8	50.0	50.0	100.0
경찰탐정학과	13	38.5	61.5	100.0
복지서비스학과	4	75.0	25.0	100.0
부동산경영학과	15	53.3	46.7	100.0
상담심리학과	18	38.9	61.1	100.0
영어학과	15	46.7	53.3	100.0
스페인어중남미학과	7	57.1	42.9	100.0
중국어중국학과	6	0.0	100.0	100.0
일어일문학과	12	50.0	50.0	100.0
러시아중앙아시아학과	5	100.0	0.0	100.0
글로벌항공서비스학과	9	55.6	44.4	100.0
글로벌문화콘텐츠학과	14	42.9	57.1	100.0
부동산학과	2	50.0	50.0	100.0
경영학과	30	50.0	50.0	100.0
회계세무학과	22	45.5	54.5	100.0
호텔관광학과	28	35.7	64.3	100.0
신학부	12	25.0	75.0	100.0
식품영양학과	46	41.3	58.7	100.0
보건안전학과	35	65.7	34.3	100.0
스마트그린케어학과	4	100.0	0.0	100.0
반려동물보건학과	4	75.0	25.0	100.0
외식·조리학과	27	44.4	55.6	100.0
제약공학과	53	67.9	32.1	100.0
언어청각치료학과	37	37.8	62.2	100.0
의료공학과	12	66.7	33.3	100.0
방사선학과	55	43.6	56.4	100.0
물리치료학과	37	37.8	62.2	100.0
안경광학과	14	57.1	42.9	100.0
국제의료경영학과	34	73.5	26.5	100.0
기계자동차공학부	73	60.3	39.7	100.0
전기공학과	30	50.0	50.0	100.0
건축학과	30	43.3	56.7	100.0
건축공학과	21	38.1	61.9	100.0
배터리학과	1	100.0	0.0	100.0
소방방재학과	8	62.5	37.5	100.0
반도체전자공학과	25	48.0	52.0	100.0
AI자동화로봇학과	22	59.1	40.9	100.0
컴퓨터소프트웨어학부	113	54.0	46.0	100.0
AI빅데이터공학과	24	41.7	58.3	100.0

BASE:전체	사례 수	인지	비인지	계
소프트웨어융합학과	15	73.3	26.7	100.0
의예과	23	34.8	65.2	100.0
의학과	34	20.6	79.4	100.0
간호학과	159	28.3	71.7	100.0
약학부	88	33.0	67.0	100.0
문헌정보학과	38	50.0	50.0	100.0
심리학과	59	40.7	59.3	100.0
아동학과	30	60.0	40.0	100.0
사회복지학과	79	34.2	65.8	100.0
미디어영상광고홍보학부	45	46.7	53.3	100.0
공무원·공기업학과	5	20.0	80.0	100.0
경찰행정학과	72	41.7	58.3	100.0
군사학과	6	50.0	50.0	100.0
생활체육학과	5	100.0	0.0	100.0
교육학과	25	56.0	44.0	100.0
국어교육과	22	45.5	54.5	100.0
영어교육과	24	50.0	50.0	100.0
수학교육과	15	46.7	53.3	100.0
역사교육과	23	34.8	65.2	100.0
지리교육과	19	31.6	68.4	100.0
유아교육과	25	32.0	68.0	100.0
체육교육과	34	35.3	64.7	100.0
음악학과	24	54.2	45.8	100.0
실용음악과	14	28.6	71.4	100.0
예술치료학과	11	45.5	54.5	100.0
시각디자인과	37	16.2	83.8	100.0
산업디자인과	18	44.4	55.6	100.0
디지털디자인과	24	29.2	70.8	100.0
패션디자인과	20	40.0	60.0	100.0
인터미디어아트과	6	50.0	50.0	100.0
금속·주얼리디자인과	30	40.0	60.0	100.0
기타(모집중지 등)	138	58.0	42.0	100.0
전체	2092	45.0	55.0	100.0

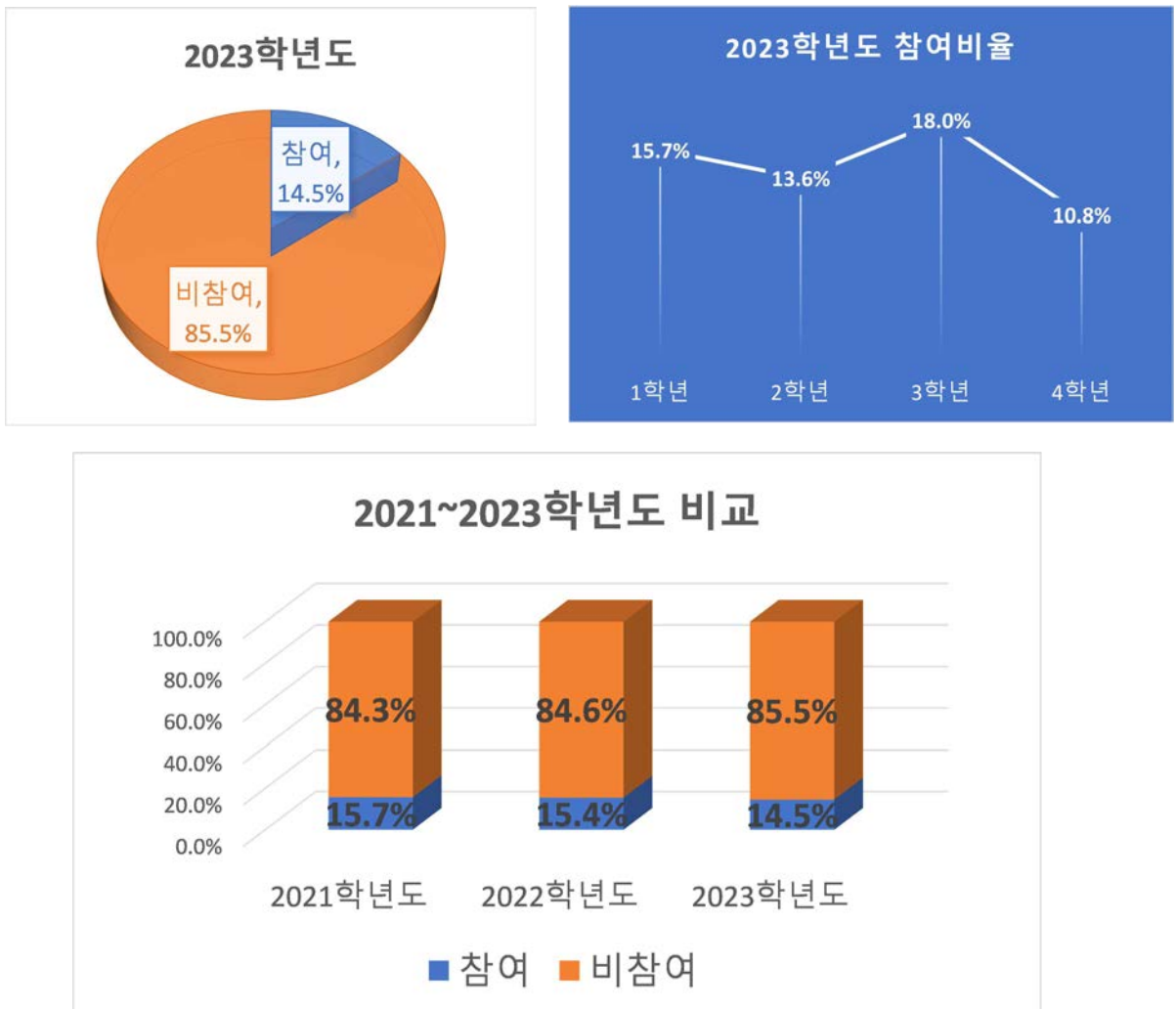
4 다양한 형태 전공 이수

■ DCU융합전공(여러 학과의 전공 15학점 이상 이수시 취득할 수 있는) 이수제도 참여 여부

- 융합전공 이수제도의 인지자 중, 참여자는 14.5%
- 학년별로 살펴보면, '3학년'의 참여비율이 상대적으로 높고, '1학년'의 참여비율이 상대적으로 낮음
- 3년간 이수제도 참여 비율이 20%보다 낮음

DCU융합전공(여러 학과의 전공 15학점 이상 이수시 취득할 수 있는) 이수제도 참여 여부

[Base : DCU융합전공 이수제도 인지자, n=942, Unit : %]



4 다양한 형태 전공 이수

【DCU융합전공 이수제도 참여 여부】 | 학과별

BASE: DCU융합전공 이수제도 인지자	사례 수	참여	비참여	계
자율전공학부	4	25.0	75.0	100.0
경찰탐정학과	5	20.0	80.0	100.0
복지서비스학과	3	33.3	66.7	100.0
부동산경영학과	8	0.0	100.0	100.0
상담심리학과	7	28.6	71.4	100.0
영어학과	7	0.0	100.0	100.0
스페인어중남미학과	4	25.0	75.0	100.0
일어일문학과	6	0.0	100.0	100.0
러시아중앙아시아학과	5	0.0	100.0	100.0
글로벌항공서비스학과	5	0.0	100.0	100.0
글로벌문화콘텐츠학과	6	33.3	66.7	100.0
부동산학과	1	0.0	100.0	100.0
경영학과	15	13.3	86.7	100.0
회계세무학과	10	20.0	80.0	100.0
호텔관광학과	10	30.0	70.0	100.0
신학부	3	0.0	100.0	100.0
식품영양학과	19	21.1	78.9	100.0
보건안전학과	23	4.3	95.7	100.0
스마트그린케어학과	4	50.0	50.0	100.0
반려동물보건학과	3	66.7	33.3	100.0
외식·조리학과	12	8.3	91.7	100.0
계약공학과	36	38.9	61.1	100.0
언어청각치료학과	14	7.1	92.9	100.0
의료공학과	8	62.5	37.5	100.0
방사선학과	24	12.5	87.5	100.0
물리치료학과	14	14.3	85.7	100.0
안경광학과	8	0.0	100.0	100.0
국제의료경영학과	25	28.0	72.0	100.0
기계자동차공학부	44	15.9	84.1	100.0
전기공학과	15	0.0	100.0	100.0
건축학과	13	7.7	92.3	100.0
건축공학과	8	0.0	100.0	100.0
배터리학과	1	0.0	100.0	100.0
소방방재학과	5	40.0	60.0	100.0
반도체전자공학과	12	16.7	83.3	100.0
AI자동화로봇학과	13	30.8	69.2	100.0
컴퓨터소프트웨어학부	61	13.1	86.9	100.0
AI빅데이터공학과	10	10.0	90.0	100.0

BASE: DCU융합전공 이수제도 인지자	사례 수	참여	비참여	계
소프트웨어융합학과	11	9.1	90.9	100.0
의예과	8	12.5	87.5	100.0
의학과	7	14.3	85.7	100.0
간호학과	45	13.3	86.7	100.0
약학부	29	10.3	89.7	100.0
문헌정보학과	19	5.3	94.7	100.0
심리학과	24	8.3	91.7	100.0
아동학과	18	5.6	94.4	100.0
사회복지학과	27	7.4	92.6	100.0
미디어영상광고홍보학부	21	4.8	95.2	100.0
공무원·공기업학과	1	0.0	100.0	100.0
경찰행정학과	30	10.0	90.0	100.0
군사학과	3	66.7	33.3	100.0
생활체육학과	5	0.0	100.0	100.0
교육학과	14	42.9	57.1	100.0
국어교육과	10	0.0	100.0	100.0
영어교육과	12	8.3	91.7	100.0
수학교육과	7	28.6	71.4	100.0
역사교육과	8	0.0	100.0	100.0
지리교육과	6	0.0	100.0	100.0
유아교육과	8	0.0	100.0	100.0
체육교육과	12	8.3	91.7	100.0
음악학과	13	7.7	92.3	100.0
실용음악과	4	0.0	100.0	100.0
예술치료학과	5	0.0	100.0	100.0
시각디자인과	6	16.7	83.3	100.0
산업디자인과	8	37.5	62.5	100.0
디지털디자인과	7	0.0	100.0	100.0
패션디자인과	8	12.5	87.5	100.0
인터미디어아트과	3	0.0	100.0	100.0
금속·주얼리디자인과	12	16.7	83.3	100.0
기타(모집중지 등)	80	16.3	83.8	100.0
전체	942	14.5	85.5	100.0


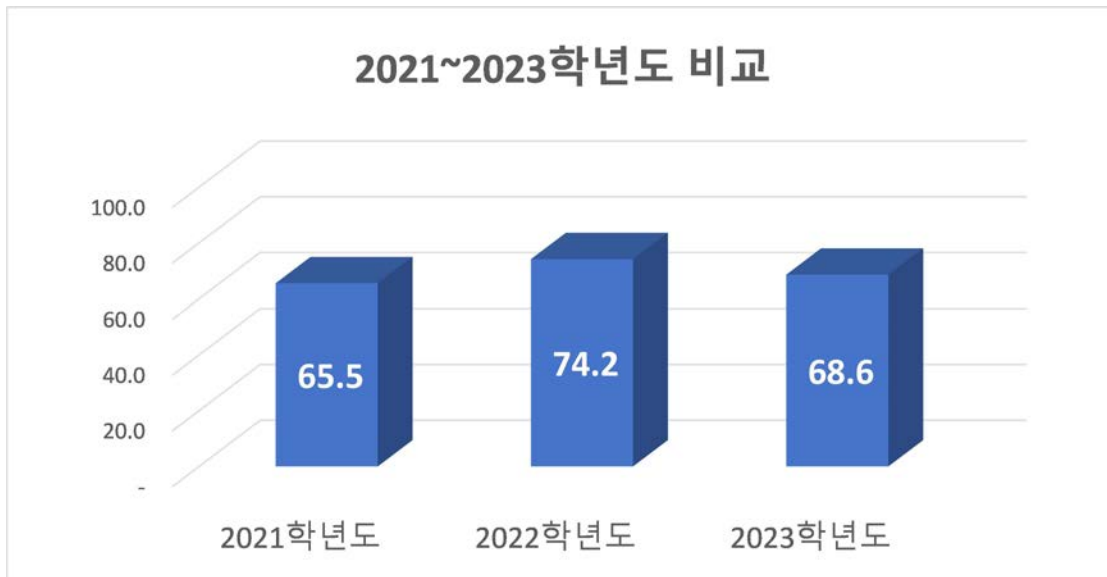
4 다양한 형태 전공 이수

■ DCU 융합전공 이수제도 전반적 만족도

- DCU 융합전공 이수제도의 전반적 만족도는 68.6점
- 학년별로 살펴보면, '3학년'의 만족도가 상대적으로 높고, 나머지 학년의 만족도는 낮음

DCU 융합전공 이수제도 전반적 만족도

[Base : DCU 융합전공 이수제도 참여자, n=137 Unit : 점]



4 다양한 형태 전공 이수

【DCU융합전공 이수제도 전반적 만족도】 | 학과별

BASE: DCU융합전공 이수제도 참여자	사례 수	평균 : (100점)	BASE: DCU융합전공 이수제도 참여자	사례 수	평균 : (100점)
자율전공학부	1	75.0	공무원·공기업학과		
경찰탐정학과	1	50.0	경찰행정학과	3	50.0
복지서비스학과	1	50.0	군사학과	2	50.0
부동산경영학과			생활체육학과		
상담심리학과	2	87.5	교육학과	6	75.0
영어학과			국어교육과		
스페인어중남미학과	1	50.0	영어교육과	1	100.0
중국어중국학과			수학교육과	2	75.0
일어일문학과			역사교육과		
러시아중앙아시아학과			지리교육과		
글로벌항공서비스학과			유아교육과		
글로벌문화콘텐츠학과	2	87.5	체육교육과	1	50.0
부동산학과			음악학과	1	100.0
경영학과	2	62.5	실용음악과		
회계세무학과	2	62.5	예술치료학과		
호텔관광학과	3	83.3	시각디자인과	1	50.0
신학부			산업디자인과	3	75.0
식품영양학과	4	62.5	디지털디자인과		
보건안전학과	1	75.0	패션디자인과	1	75.0
스마트그린케어학과	2	75.0	인터미디어아트과		
반려동물보건학과	2	75.0	금속·주얼리디자인과	2	62.5
외식·조리학과	1	100.0	기타(모집중지 등)	13	71.2
계약공학과	14	67.9	전체	137	68.6
언어청각치료학과	1	100.0			
의료공학과	5	60.0			
방사선학과	3	41.7			
물리치료학과	2	75.0			
안경광학과					
국제의료경영학과	7	75.0			
기계자동차공학부	7	71.4			
전기공학과					
건축학과	1	50.0			
건축공학과					
배터리학과					
소방방재학과	2	75.0			
반도체전자공학과	2	62.5			
AI자동화로봇학과	4	56.3			
컴퓨터소프트웨어학부	8	65.6			
AI빅데이터공학과	1	50.0			
소프트웨어융합학과	1	75.0			
의예과	1	75.0			
의학과	1	75.0			
간호학과	6	70.8			
약학부	3	58.3			
문헌정보학과	1	75.0			
심리학과	2	87.5			
아동학과	1	75.0			
사회복지학과	2	50.0			
미디어영상광고홍보학부	1	75.0			

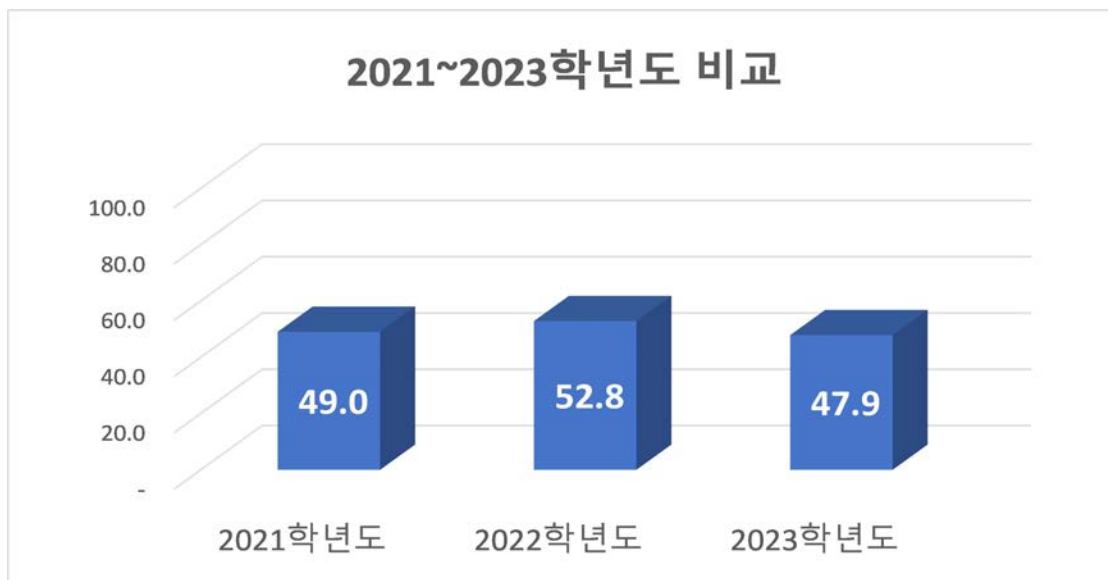
4 다양한 형태 전공 이수

■ DCU 융합전공 이수제도 비참여자의 향후 참여 의향

- DCU 융합전공 이수제도에 대한 향후 참여 의향은 47.9점
- 학년별로 살펴보면, '1학년'의 참여 의향이 상대적으로 높고, '3학년'의 참여 의향이 상대적으로 낮음

DCU 융합전공 이수제도 비참여자의 향후 참여 의향

[Base : DCU 융합전공 이수제도 비참여자, n=805, Unit : 점]



4 다양한 형태 전공 이수

【DCU융합전공 이수제도 비참여자의 향후 참여 의향】 | 학과별

BASE: DCU융합전공 이수제도 참여자	사례 수	평균: (100점)	BASE: DCU융합전공 이수제도 참여자	사례 수	평균: (100점)
자율전공학부	3	50.0	공무원·공기업학과	1	50.0
경찰탐정학과	4	31.3	경찰행정학과	27	53.7
복지서비스학과	2	62.5	군사학과	1	75.0
부동산경영학과	8	50.0	생활체육학과	5	55.0
상담심리학과	5	55.0	교육학과	8	46.9
영어학과	7	46.4	국어교육과	10	45.0
스페인어중남미학과	3	66.7	영어교육과	11	61.4
중국어중국학과			수학교육과	5	30.0
일어일문학과	6	33.3	역사교육과	8	43.8
러시아중앙아시아학과	5	40.0	지리교육과	6	33.3
글로벌항공서비스학과	5	35.0	유아교육과	8	62.5
글로벌문화콘텐츠학과	4	50.0	체육교육과	11	43.2
부동산학과	1	50.0	음악학과	12	50.0
경영학과	13	57.7	실용음악과	4	87.5
회계세무학과	8	43.8	예술치료학과	5	60.0
호텔관광학과	7	50.0	시각디자인과	5	45.0
신학부	3	41.7	산업디자인과	5	40.0
식품영양학과	15	41.7	디지털디자인과	7	50.0
보건안전학과	22	56.8	패션디자인과	7	50.0
스마트그린케어학과	2	62.5	인터미디어아트과	3	41.7
반려동물보건학과	1	50.0	금속·주얼리디자인과	10	62.5
외식·조리학과	11	52.3	기타(모집중지 등)	67	48.9
제약공학과	22	61.4	전체	805	47.9
언어청각치료학과	13	46.2			
의료공학과	3	58.3			
방사선학과	21	41.7			
물리치료학과	12	45.8			
안경광학과	8	37.5			
국제의료경영학과	18	55.6			
기계자동차공학부	37	57.4			
전기공학과	15	50.0			
건축학과	12	35.4			
건축공학과	8	40.6			
배터리학과	1	100.0			
소방방재학과	3	66.7			
반도체전자공학과	10	60.0			
AI자동화로봇학과	9	69.4			
컴퓨터소프트웨어학부	53	44.8			
AI빅데이터공학과	9	44.4			
소프트웨어융합학과	10	47.5			
의예과	7	17.9			
의학과	6	41.7			
간호학과	39	35.3			
약학부	26	20.2			
문헌정보학과	18	48.6			
심리학과	22	46.6			
아동학과	17	42.6			
사회복지학과	25	55.0			
미디어영상광고홍보학부	20	47.5			

4 다양한 형태 전공 이수

■ 융합전공(특정 학과의 전공 15학점 이수 시 취득할 수 있는) 이수제도 인지도

- 융합전공 이수제도의 인지도는 36.9%
- 학년별로 살펴보면, '3학년'의 인지비율이 상대적으로 높음
- 3년간 이수제도 인지도 비율이 45%보다 낮음

융합전공(특정 학과의 전공 15학점 이수 시 취득할 수 있는) 이수제도 인지도

[Base : 전체, n=2092, Unit : %]



4 다양한 형태 전공 이수

【융합전공 이수제도 인지 여부】 | 학과별

BASE:전체	사례 수	인지	비인지	계
자율전공학부	8	37.5	62.5	100.0
경찰탐정학과	13	30.8	69.2	100.0
복지서비스학과	4	75.0	25.0	100.0
부동산경영학과	15	66.7	33.3	100.0
상담심리학과	18	33.3	66.7	100.0
영어학과	15	46.7	53.3	100.0
스페인어중남미학과	7	42.9	57.1	100.0
중국어중국학과	6	0.0	100.0	100.0
일어일문학과	12	50.0	50.0	100.0
러시아중앙아시아학과	5	80.0	20.0	100.0
글로벌항공서비스학과	9	33.3	66.7	100.0
글로벌문화콘텐츠학과	14	42.9	57.1	100.0
부동산학과	2	50.0	50.0	100.0
경영학과	30	36.7	63.3	100.0
회계세무학과	22	40.9	59.1	100.0
호텔관광학과	28	21.4	78.6	100.0
신학부	12	8.3	91.7	100.0
식품영양학과	46	34.8	65.2	100.0
보건안전학과	35	45.7	54.3	100.0
스마트그린케어학과	4	75.0	25.0	100.0
반려동물보건학과	4	75.0	25.0	100.0
외식·조리학과	27	29.6	70.4	100.0
제약공학과	53	67.9	32.1	100.0
언어청각치료학과	37	29.7	70.3	100.0
의료공학과	12	75.0	25.0	100.0
방사선학과	55	29.1	70.9	100.0
물리치료학과	37	24.3	75.7	100.0
안경광학과	14	35.7	64.3	100.0
국제의료경영학과	34	58.8	41.2	100.0
기계자동차공학부	73	49.3	50.7	100.0
전기공학과	30	40.0	60.0	100.0
건축학과	30	43.3	56.7	100.0
건축공학과	21	19.0	81.0	100.0
배터리학과	1	0.0	100.0	100.0
소방방재학과	8	50.0	50.0	100.0
반도체전자공학과	25	40.0	60.0	100.0
AI자동화로봇학과	22	63.6	36.4	100.0
컴퓨터소프트웨어학부	113	48.7	51.3	100.0

BASE:전체	사례 수	인지	비인지	계
AI빅데이터공학과	24	33.3	66.7	100.0
소프트웨어융합학과	15	53.3	46.7	100.0
의예과	23	17.4	82.6	100.0
의학과	34	17.6	82.4	100.0
간호학과	159	23.3	76.7	100.0
약학부	88	21.6	78.4	100.0
문헌정보학과	38	50.0	50.0	100.0
심리학과	59	39.0	61.0	100.0
아동학과	30	46.7	53.3	100.0
사회복지학과	79	32.9	67.1	100.0
미디어영상광고홍보학부	45	35.6	64.4	100.0
공무원·공기업학과	5	20.0	80.0	100.0
경찰행정학과	72	34.7	65.3	100.0
군사학과	6	33.3	66.7	100.0
생활체육학과	5	80.0	20.0	100.0
교육학과	25	48.0	52.0	100.0
국어교육과	22	40.9	59.1	100.0
영어교육과	24	41.7	58.3	100.0
수학교육과	15	46.7	53.3	100.0
역사교육과	23	30.4	69.6	100.0
지리교육과	19	21.1	78.9	100.0
유아교육과	25	24.0	76.0	100.0
체육교육과	34	29.4	70.6	100.0
음악학과	24	25.0	75.0	100.0
실용음악과	14	21.4	78.6	100.0
예술치료학과	11	36.4	63.6	100.0
시각디자인과	37	21.6	78.4	100.0
산업디자인과	18	22.2	77.8	100.0
디지털디자인과	24	16.7	83.3	100.0
패션디자인과	20	25.0	75.0	100.0
인터미디어아트과	6	33.3	66.7	100.0
금속·주얼리디자인과	30	26.7	73.3	100.0
기타(모집중지 등)	138	49.3	50.7	100.0
전체	2092	36.9	63.1	100.0

4 다양한 형태 전공 이수

■ 융합전공(특정 학과의 전공 15학점 이수 시 취득할 수 있는) 이수제도 참여 여부

- 융합전공 이수제도의 인지자 중, 참여자는 16.3%
- 학년별로 살펴보면, '1학년', '3학년'의 참여 비율이 상대적으로 높음
- 3년간 참여 비율이 20%보다 낮음

융합전공(특정 학과의 전공 15학점 이수 시 취득할 수 있는) 이수제도 참여 여부

[Base : 융합전공 이수제도 인지자, n=772, Unit : %]



4 다양한 형태 전공 이수

【융합전공 이수제도 참여 여부】 | 학과별

BASE:융합전공 이수제도 인지자	사례 수	참여	비참여	계
자율전공학부	3	33.3	66.7	100.0
경찰탐정학과	4	25.0	75.0	100.0
복지서비스학과	3	33.3	66.7	100.0
부동산경영학과	10	0.0	100.0	100.0
상담심리학과	6	33.3	66.7	100.0
영어학과	7	0.0	100.0	100.0
스페인어중남미학과	3	0.0	100.0	100.0
일어일문학과	6	0.0	100.0	100.0
러시아중양아시아학과	4	0.0	100.0	100.0
글로벌항공서비스학과	3	66.7	33.3	100.0
글로벌문화콘텐츠학과	6	16.7	83.3	100.0
부동산학과	1	0.0	100.0	100.0
경영학과	11	18.2	81.8	100.0
회계세무학과	9	33.3	66.7	100.0
호텔관광학과	6	33.3	66.7	100.0
신학부	1	0.0	100.0	100.0
식품영양학과	16	18.8	81.3	100.0
보건안전학과	16	0.0	100.0	100.0
스마트그린케어학과	3	66.7	33.3	100.0
반려동물보건학과	3	100.0	0.0	100.0
외식·조리학과	8	12.5	87.5	100.0
제약공학과	36	33.3	66.7	100.0
언어청각치료학과	11	0.0	100.0	100.0
의료공학과	9	55.6	44.4	100.0
방사선학과	16	12.5	87.5	100.0
물리치료학과	9	11.1	88.9	100.0
안경광학과	5	0.0	100.0	100.0
국제의료경영학과	20	40.0	60.0	100.0
기계자동차공학부	36	13.9	86.1	100.0
전기공학과	12	0.0	100.0	100.0
건축학과	13	7.7	92.3	100.0
건축공학과	4	0.0	100.0	100.0
소방방재학과	4	50.0	50.0	100.0
반도체전자공학과	10	10.0	90.0	100.0
AI자동화로봇학과	14	42.9	57.1	100.0
컴퓨터소프트웨어학부	55	12.7	87.3	100.0

BASE:융합전공 이수제도 인지자	사례 수	참여	비참여	계
AI빅데이터공학과	8	12.5	87.5	100.0
소프트웨어융합학과	8	12.5	87.5	100.0
의예과	4	0.0	100.0	100.0
의학과	6	16.7	83.3	100.0
간호학과	37	13.5	86.5	100.0
약학부	19	5.3	94.7	100.0
문헌정보학과	19	5.3	94.7	100.0
심리학과	23	4.3	95.7	100.0
아동학과	14	0.0	100.0	100.0
사회복지학과	26	11.5	88.5	100.0
미디어영상광고홍보학부	16	6.3	93.8	100.0
공무원·공기업학과	1	0.0	100.0	100.0
경찰행정학과	25	8.0	92.0	100.0
군사학과	2	100.0	0.0	100.0
생활체육학과	4	0.0	100.0	100.0
교육학과	12	50.0	50.0	100.0
국어교육과	9	0.0	100.0	100.0
영어교육과	10	10.0	90.0	100.0
수학교육과	7	14.3	85.7	100.0
역사교육과	7	0.0	100.0	100.0
지리교육과	4	0.0	100.0	100.0
유아교육과	6	0.0	100.0	100.0
체육교육과	10	10.0	90.0	100.0
음악학과	6	0.0	100.0	100.0
실용음악과	3	0.0	100.0	100.0
예술치료학과	4	0.0	100.0	100.0
시각디자인과	8	0.0	100.0	100.0
산업디자인과	4	25.0	75.0	100.0
디지털디자인과	4	0.0	100.0	100.0
패션디자인과	5	20.0	80.0	100.0
인터미디어아트과	2	0.0	100.0	100.0
금속·주얼리디자인과	8	25.0	75.0	100.0
기타(모집중지 등)	68	29.4	70.6	100.0
전체	772	16.3	83.7	100.0

4 다양한 형태 전공 이수

■ 융합전공 이수제도에 대한 전반적인 만족도

- 융합전공 이수제도에 대한 전반적인 만족도는 69.2점
- 학년별로 살펴보면, '3학년'의 만족도가 상대적으로 높고, '2학년'의 만족도가 상대적으로 낮음

융합전공 이수제도에 대한 전반적인 만족도

[Base : 융합전공 이수제도 참여자, n=126, Unit : 점]



4 다양한 형태 전공 이수

【융합전공 이수제도에 대한 전반적인 만족도】 | 학과별

BASE: 융합전공 이수제도 참여자	사례 수	평균 : (100점)
자율전공학부	1	75.0
경찰탐정학과	1	50.0
복지서비스학과	1	75.0
부동산경영학과		
상담심리학과	2	87.5
영어학과		
스페인어중남미학과		
중국어중국학과		
일어일문학과		
러시아중양아시아학과		
글로벌항공서비스학과	2	87.5
글로벌문화콘텐츠학과	1	75.0
부동산학과		
경영학과	2	50.0
회계세무학과	3	66.7
호텔관광학과	2	87.5
신학부		
식품영양학과	3	50.0
보건안전학과		
스마트그린케어학과	2	62.5
반려동물보건학과	3	75.0
외식·조리학과	1	100.0
제약공학과	12	68.8
언어청각치료학과		
의료공학과	5	65.0
방사선학과	2	25.0
물리치료학과	1	75.0
안경광학과		
국제의료경영학과	8	81.3
기계자동차공학부	5	70.0
전기공학과		
건축학과	1	50.0
건축공학과		
배터리학과		
소방방재학과	2	87.5
반도체전자공학과	1	50.0
AI자동화로봇학과	6	66.7
컴퓨터소프트웨어학부	7	82.1
AI빅데이터공학과	1	50.0
소프트웨어융합학과	1	75.0
의예과		
의학과	1	75.0
간호학과	5	70.0
약학부	1	50.0
문헌정보학과	1	50.0
심리학과	1	75.0
아동학과		
사회복지학과	3	50.0
미디어영상광고홍보학부	1	75.0

BASE: 융합전공 이수제도 참여자	사례 수	평균 : (100점)
공무원·공기업학과		
경찰행정학과	2	62.5
군사학과	2	50.0
생활체육학과		
교육학과	6	83.3
국어교육과		
영어교육과	1	100.0
수학교육과	1	50.0
역사교육과		
지리교육과		
유아교육과		
체육교육과	1	50.0
음악학과		
실용음악과		
예술치료학과		
시각디자인과		
산업디자인과	1	50.0
디지털디자인과		
패션디자인과	1	75.0
인터미디어아트과		
금속·주얼리디자인과	2	75.0
기타(모집중지 등)	20	67.5
전체	126	69.2

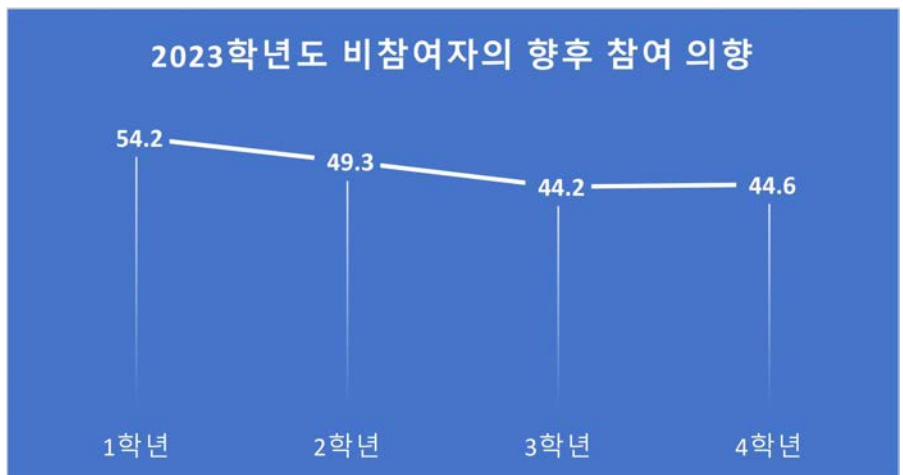
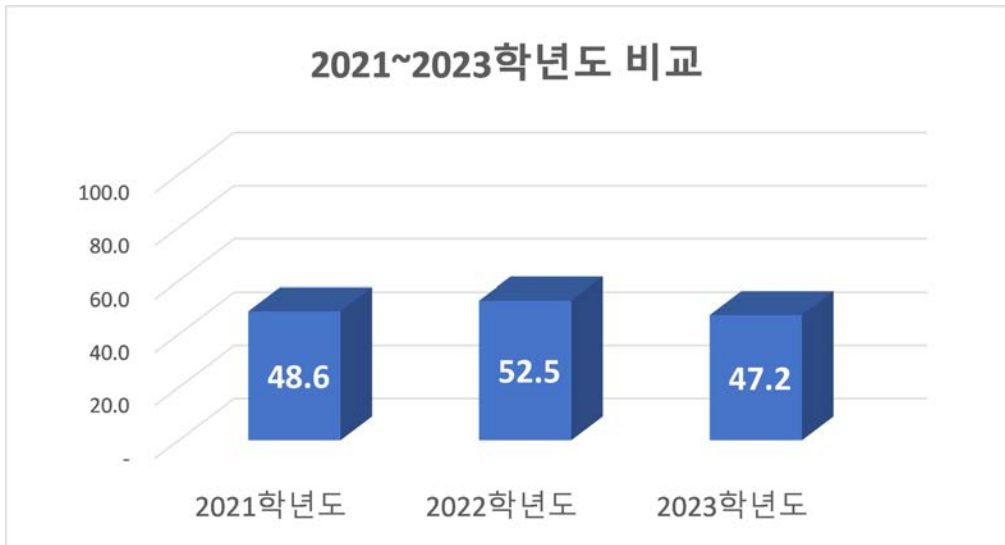
4 다양한 형태 전공 이수

■ 융합전공 이수제도 비참여자의 향후 참여 의향

- 융합전공 이수제도에 대한 향후 참여 의향은 47.2점
- 학년별로 살펴보면, '1학년'의 참여 의향이 상대적으로 높고, '4학년'의 참여 의향이 상대적으로 낮음

융합전공 이수제도 비참여자의 향후 참여 의향

[Base : 융합전공 이수제도 비참여자, n=646, Unit : 점]



4 다양한 형태 전공 이수

【융합전공 이수제도 비참여자의 향후 참여 의향】 | 학과별

BASE: 융합전공 이수제도 비참여자	사례 수	평균 : (100점)
자율전공학부	2	62.5
경찰탐정학과	3	25.0
복지서비스학과	2	62.5
부동산경영학과	10	50.0
상담심리학과	4	56.3
영어학과	7	46.4
스페인어중남미학과	3	66.7
일어일문학과	6	29.2
러시아중양아시아학과	4	37.5
글로벌항공서비스학과	1	50.0
글로벌문화콘텐츠학과	5	55.0
부동산학과	1	50.0
경영학과	9	55.6
회계세무학과	6	33.3
호텔관광학과	4	50.0
신학부	1	25.0
식품영양학과	13	46.2
보건안전학과	16	60.9
스마트그린케어학과	1	100.0
외식·조리학과	7	57.1
제약공학과	24	63.5
언어청각치료학과	11	43.2
의료공학과	4	68.8
방사선학과	14	33.9
물리치료학과	8	40.6
안경광학과	5	45.0
국제의료경영학과	12	54.2
기계자동차공학부	31	56.5
전기공학과	12	47.9
건축학과	12	31.3
건축공학과	4	43.8
소방방재학과	2	50.0
반도체전자공학과	9	50.0
SI자동화로봇학과	8	68.8
컴퓨터소프트웨어학부	48	42.7
SI빅데이터공학과	7	39.3
소프트웨어융합학과	7	57.1
의예과	4	18.8
의학과	5	30.0
간호학과	32	32.0
약학부	18	20.8
문헌정보학과	18	47.2
심리학과	22	46.6
아동학과	14	35.7
사회복지학과	23	50.0
미디어영상광고홍보학부	15	45.0
아동학과		
사회복지학과	3	50.0
미디어영상광고홍보학부	1	75.0

BASE: 융합전공 이수제도 비참여자	사례수	평균 : (100점)
공무원·공기업학과	1	50.0
경찰행정학과	23	54.3
생활체육학과	4	56.3
교육학과	6	41.7
국어교육과	9	47.2
영어교육과	9	58.3
수학교육과	6	45.8
역사교육과	7	42.9
지리교육과	4	31.3
유아교육과	6	54.2
체육교육과	9	50.0
음악학과	6	50.0
실용음악과	3	66.7
예술치료학과	4	43.8
시각디자인과	8	53.1
산업디자인과	3	66.7
디지털디자인과	4	50.0
패션디자인과	4	56.3
인터미디어아트과	2	50.0
금속·주얼리디자인과	6	66.7
기타(모집중지 등)	48	47.9
전체	646	47.2

02

조사 결과 분석

[종합만족도 결과]

1. 대학 인식 현황
2. 교육과정
3. 학사운영 및 학생지원
 - 1 장학금 제도
 - 2 동아리 활동
 - 3 학습지원 프로그램
 - 4 취업지원 프로그램
 - 5 창업지원 프로그램
 - 6 학생상담 프로그램
 - 7 수업 운영 방식
4. 교육환경
5. 교육에 의한 성과평가 영역
6. 행정서비스 및 편의시설 평가
7. 종합평가

03

학사운영 및 학생지원

1. 장학금 제도

1 장학금 제도

장학금 제도 이해도

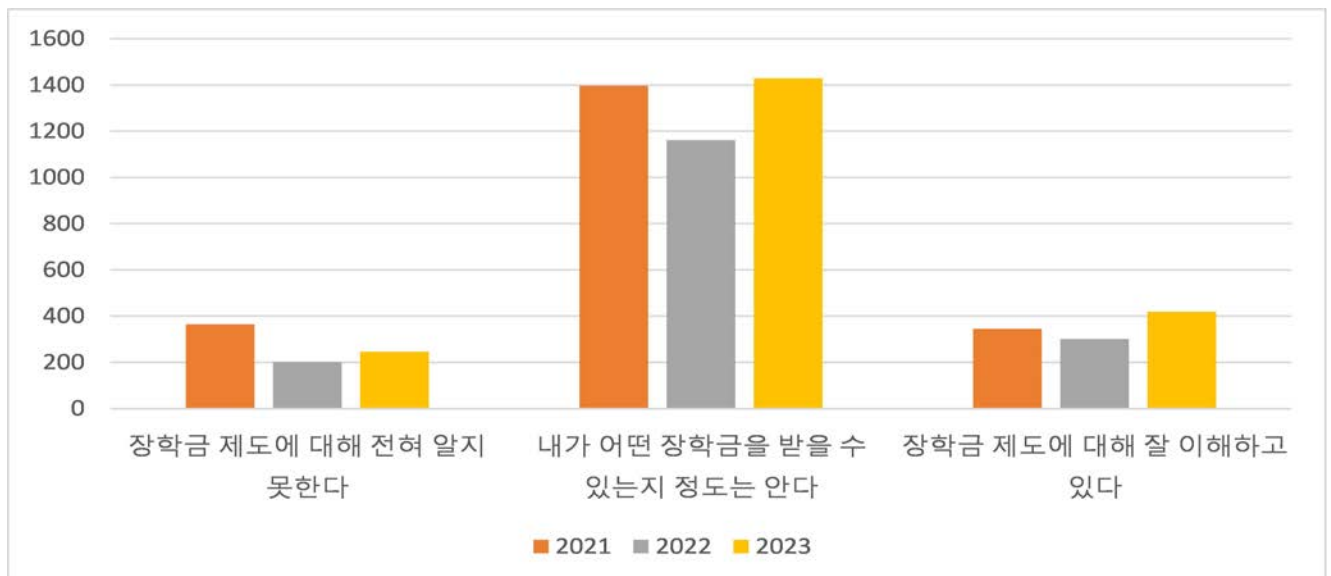
- 장학금 제도에 대해 '내가 어떤 장학금을 받을 수 있는지 정도는 안다'에 대한 인지도는 68.3%
- 3년간 비교하였을 때 과거에 비해 장학금 제도에 대한 이해도가 상승하였음

장학금 제도 이해도

2023학년도

장학금 제도에 대해 전혀 알지 못한다	245명	11.7%
내가 어떤 장학금을 받을 수 있는지 정도는 안다	1,428명	68.3%
장학금 제도에 대해 잘 이해하고 있다	419명	20.0%

2021 ~ 2023학년도



1 장학금 제도

장학금 제도 만족도

- 장학금 제도 중 '우리 대학의 장학금 제도는 다양하다'에 대해 상대적으로 높은 평가
- 반면, '우리 대학의 장학금 지급 기준이 합리적이다'에 대해 상대적으로 낮은 평가
- 3년간 평균을 보았을 때, 전년도에 비해 장학금 제도에 대한 만족도가 전체적으로 낮은 만족도를 보임

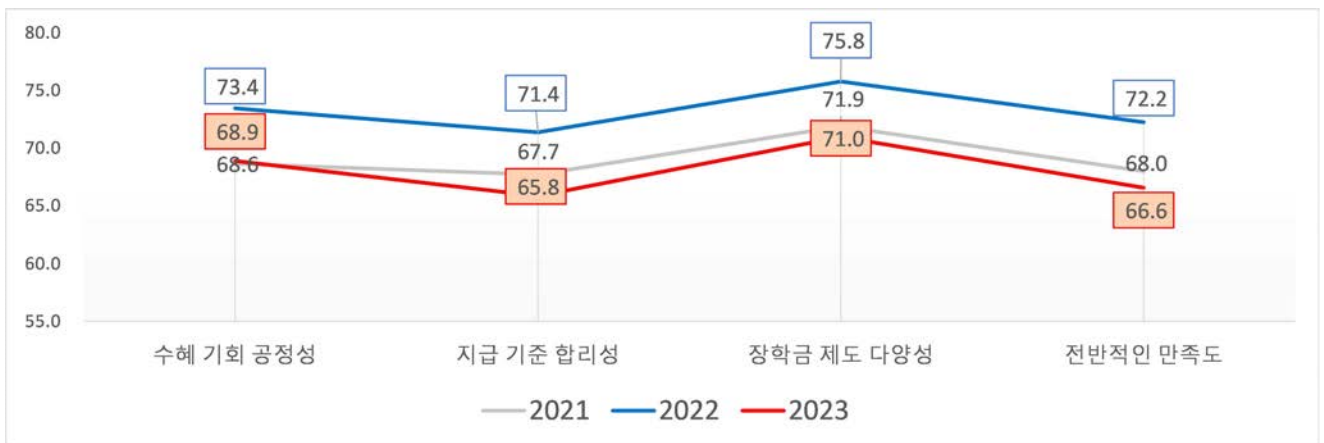
장학금 제도 만족도

[Base : 전체, n=1847, Unit : 점]

2023학년도

	평균	성별		학년					
		남성	여성	1학년	2학년	3학년	4학년	5학년	6학년
사례수	(1,847)	(744)	(1,103)	(379)	(450)	(516)	(480)	(14)	(8)
장학금 수혜기회가 공정하다	68.9	69.1	68.7	70.2	66.7	68.6	70.3	66.1	68.8
장학금 지급 기준이 합리적이다	65.8	66.6	65.3	66.6	63.8	64.9	68.1	62.5	68.8
장학금 제도는 다양하다	71.0	72.3	70.0	71.5	68.6	69.6	74.2	71.4	75.0
전반적 만족도	66.6	67.9	65.6	66.9	62.9	65.7	70.6	62.5	71.9

2021 ~ 2023학년도



1 장학금 제도

■ 우리 대학의 장학금은 수혜 기회가 공정하게 제공되고 있다

- '우리 대학의 장학금은 수혜 기회가 공정하게 제공되고 있다'에 대한 만족도는 68.9점
- 특히, '유스티노자유대학', '소프트웨어융합대학' 학생들의 평가가 상대적으로 높은 반면, '약학대학', '사회과학대학' 학생들의 평가가 상대적으로 낮음
- 3년간 평균을 보았을 때, 전체 평균은 전년도에 비해 낮음

우리 대학의 장학금은 수혜 기회가 공정하게 제공되고 있다

[Base : 장학금 제도 인지자, n=1847, Unit : 점]



※ 표본 수가 15개 미만인 단과대학(프란치스코칼리지, 신학대학, 자율대학)은 비교하지 않음. 단, 전체 평균에는 포함

1 장학금 제도

■ 우리 대학의 장학금 지급 기준이 합리적이라고 생각한다

- '우리 대학의 장학금 지급 기준이 합리적이라고 생각한다'에 대한 만족도는 65.8점
- 특히, '유스티노자유대학', '의과대학' 학생들의 평가가 상대적으로 높은 반면, '간호대학', '약학대학', 학생들의 평가가 상대적으로 낮음
- 3년간 평균을 보았을 때, 전체 평균은 과거에 비해 가장 낮음

우리 대학의 장학금 지급 기준이 합리적이라고 생각한다

[Base : 장학금 제도 인지도, n=1847, Unit : 점]



※ 표본 수가 15개 미만인 단과대학(프란치스코칼리지, 신학대학, 자율대학)은 비교하지 않음. 단, 전체 평균에는 포함

1 장학금 제도

■ 우리 대학의 장학금 제도는 다양하다

- '우리 대학의 장학금 제도는 다양하다'에 대한 만족도는 71.0점
- 특히, '유스티노자유대학', '음악공연예술대학' 학생들의 평가가 상대적으로 높은 반면, '의과대학', '간호대학' 학생들의 평가가 상대적으로 낮음
- 3년간 평균을 보았을 때, 전체 평균은 과거에 비해 가장 낮음

우리 대학의 장학금 제도는 다양하다

[Base : 장학금 제도 인지자, n=1847, Unit : 점]



※ 표본 수가 15개 미만인 단과대학(프란치스코칼리지, 신학대학, 자율대학)은 비교하지 않음. 단, 전체 평균에는 포함

1 장학금 제도

장학금 제도 전반적 만족도

- '장학금 제도 전반적 만족도'에 대한 만족도는 66.6점
- 특히, '유스티노자유대학' 학생들의 평가가 상대적으로 높은 반면, '간호대학' 학생들의 평가가 상대적으로 낮음
- 3년간 평균을 보았을 때, 전체 평균은 과거에 비해 가장 낮음

장학금 제도 전반적 만족도

[Base : 장학금 제도 인지자, n=1847, Unit : 점]



※ 표본 수가 15개 미만인 단과대학(프란치스코칼리지, 신학대학, 자율대학)은 비교하지 않음. 단, 전체 평균에는 포함

1 장학금 제도

【장학금 제도 만족도】 | 학과별

BASE:장학금 제도 인지 학생	사례 수	우리 대학의 장학금은 수혜 기회가 공정하게 제공되고 있다	우리 대학의 장학금 지급 기준이 합리적이라고 생각한다	우리 대학의 장학금 제도는 다양하다	장학금 제도 전반적 만족도
자율전공학부	7	67.9	64.3	67.9	67.9
경찰탐정학과	12	87.5	87.5	81.3	89.6
복지서비스학과	4	75.0	75.0	81.3	75.0
부동산경영학과	11	93.2	90.9	88.6	88.6
상담심리학과	16	75.0	75.0	81.3	76.6
영어학과	14	73.2	62.5	78.6	69.6
스페인어중남미학과	6	62.5	62.5	66.7	66.7
중국어중국학과	5	60.0	60.0	65.0	50.0
일어일문학과	12	68.8	66.7	75.0	70.8
러시아중양아시아학과	5	75.0	55.0	65.0	55.0
글로벌항공서비스학과	9	80.6	80.6	80.6	80.6
글로벌문화콘텐츠학과	11	70.5	70.5	75.0	75.0
부동산학과	2	75.0	62.5	62.5	75.0
경영학과	27	69.4	66.7	62.0	63.9
회계세무학과	17	75.0	64.7	72.1	75.0
호텔관광학과	25	63.0	65.0	73.0	63.0
신학부	8	81.3	78.1	84.4	84.4
식품영양학과	45	71.1	70.0	74.4	70.6
보건안전학과	32	67.2	60.9	71.9	68.8
스마트그린케어학과	3	58.3	58.3	66.7	58.3
반려동물보건학과	4	56.3	50.0	68.8	43.8
외식·조리학과	25	67.0	66.0	68.0	62.0
제약공학과	46	70.7	64.7	71.2	68.5
언어청각치료학과	33	70.5	66.7	70.5	65.9
의료공학과	7	64.3	60.7	67.9	53.6
방사선학과	47	73.4	71.3	73.9	71.8
물리치료학과	33	66.7	70.5	68.2	70.5
안경광학과	13	59.6	61.5	67.3	63.5
국제의료경영학과	32	76.6	75.8	84.4	75.0
기계자동차공학부	63	67.9	65.1	72.2	66.3
전기공학과	26	73.1	71.2	76.9	72.1
건축학과	26	69.2	64.4	71.2	62.5
건축공학과	18	61.1	61.1	63.9	59.7
배터리학과	1	75.0	75.0	100.0	100.0
소방방재학과	5	70.0	70.0	65.0	50.0
반도체전자공학과	21	67.9	61.9	71.4	63.1
SI자동화로봇학과	20	71.3	75.0	77.5	73.8
컴퓨터소프트웨어학부	102	70.6	67.2	73.3	67.6

BASE:장학금 제도 인지 학생	사례 수	우리 대학의 장학금은 수혜 기회가 공정하게 제공되고 있다	우리 대학의 장학금 지급 기준이 합리적이라고 생각한다	우리 대학의 장학금 제도는 다양하다	장학금 제도 전반적 만족도
AI빅데이터공학과	21	75.0	67.9	78.6	76.2
소프트웨어융합학과	13	61.5	55.8	69.2	61.5
의예과	15	73.3	71.7	63.3	70.0
의학과	27	68.5	67.6	66.7	63.9
간호학과	150	66.3	62.3	64.7	59.8
약학부	73	64.7	58.9	69.9	61.6
문헌정보학과	35	64.3	62.9	70.7	66.4
심리학과	55	63.6	59.1	65.5	59.5
아동학과	24	72.9	64.6	75.0	68.8
사회복지학과	69	71.4	69.2	74.6	69.6
미디어영상광고홍보학부	38	70.4	66.4	71.1	67.1
공무원·공기업학과	5	60.0	50.0	55.0	50.0
경찰행정학과	58	61.6	60.3	60.3	58.2
군사학과	5	55.0	50.0	55.0	55.0
생활체육학과	5	50.0	50.0	60.0	50.0
교육학과	24	70.8	65.6	68.8	66.7
국어교육과	18	73.6	73.6	70.8	76.4
영어교육과	20	71.3	68.8	71.3	73.8
수학교육과	15	73.3	71.7	75.0	68.3
역사교육과	19	63.2	55.3	69.7	63.2
지리교육과	15	73.3	73.3	70.0	70.0
유아교육과	23	66.3	63.0	62.0	58.7
체육교육과	32	69.5	68.0	70.3	68.8
음악학과	23	70.7	66.3	76.1	66.3
실용음악과	14	69.6	67.9	80.4	71.4
예술치료학과	10	67.5	65.0	70.0	62.5
시각디자인과	34	69.1	67.6	71.3	64.0
산업디자인과	16	71.9	64.1	76.6	65.6
디지털디자인과	22	59.1	55.7	61.4	54.5
패션디자인과	19	71.1	71.1	68.4	69.7
인터미디어아트과	4	68.8	68.8	68.8	75.0
금속주얼리디자인과	25	68.0	67.0	67.0	66.0
기타(모집중지 등)	128	69.3	65.6	75.4	69.9
전체	1847	68.9	65.8	71.0	66.6

1 장학금 제도

■ 적합한 장학금 제도의 홍보 수단 (2가지 선택)

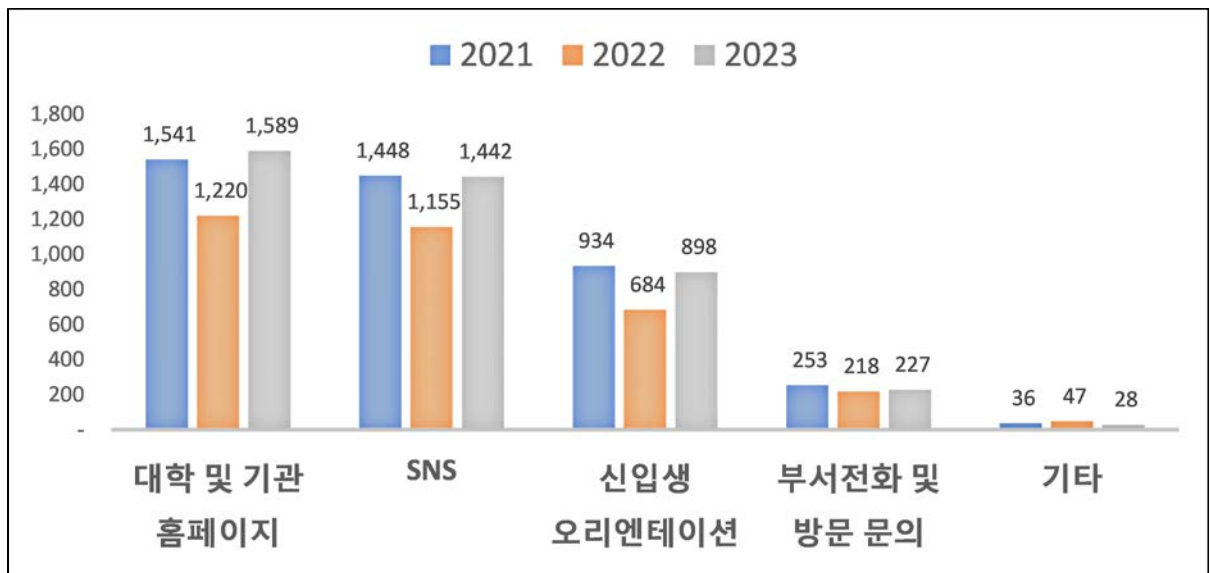
- 장학금 제도 홍보 수단 중, '대학 및 기관 홈페이지'가 가장 적합하다고 평가
- 그 다음으로 'SNS', '신입생 오리엔테이션' 순으로 평가

적합한 장학금 제도의 홍보 수단

■ 2023학년도

홍보 수단	인원	비율
대학 및 기관홈페이지	1,589명	38.0%
SNS	1,442명	34.5%
신입생 오리엔테이션	898명	21.5%
부서전화 및 방문 문의	227명	5.4%
기타	28명	0.7%

■ 2021 ~ 2023학년도



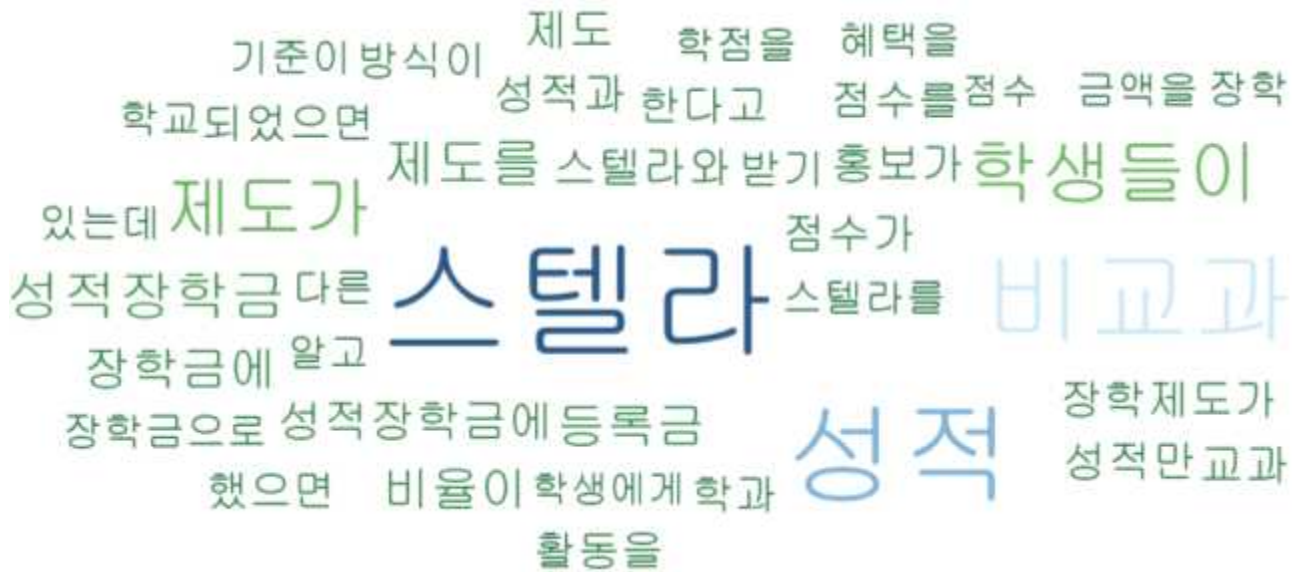
1 장학금 제도

장학금 제도에서 개선 필요 사항

- '장학금 제도에서 개선이 필요하다'고 답변한 학생은 566명 27.0%임
- 가장 많이 언급된 키워드는 '스텔라 장학금', '성적 장학금', '비교과 활동'이며 변경된 제도에 대한 여러 가지 의견이 있었음
- 그리고 더 많은 지원, 다양한 지원, 선정 기준, 홍보 등의 의견이 있었음

장학금 제도에서 개선 필요 사항

[Base : 전체, n=566, Unit : 건]



* 답변 중에서 의미 없는 답변은 제외하였음 (예시 : 공백, '없다', '의견없다', '모르겠다', '감사합니다' 등)

03

학사운영 및 학생지원

2. 동아리 활동

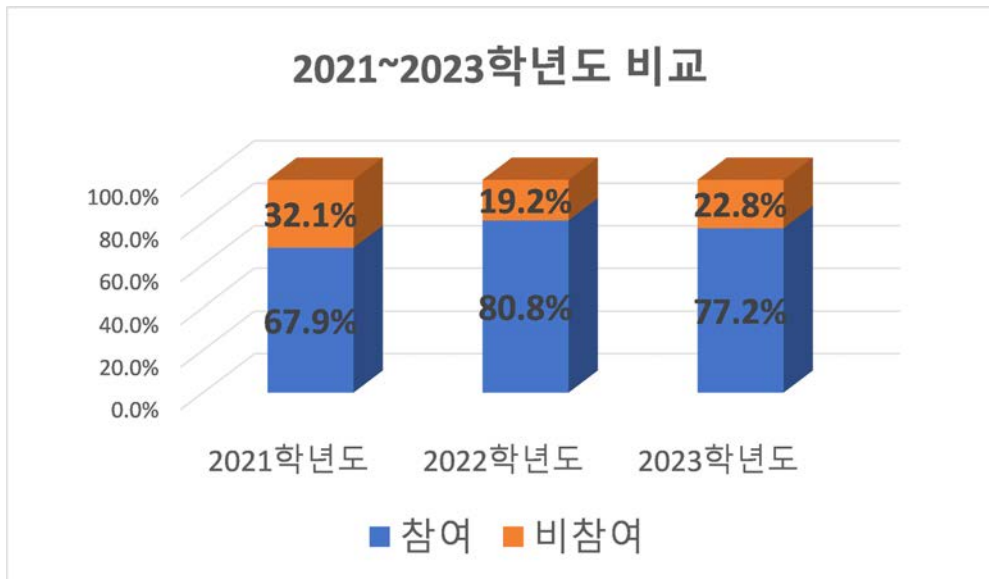
2 동아리 활동

■ 학생회나 동아리 활동 참여 여부

- 학생회 및 동아리 참여도는 77.2%
- 학년별 참가율은 2학년이 가장 높음
- 3년간 참여도를 비교해 보았을 때, 전년도에 비해 낮음

학생회나 동아리 활동 참여 여부

[Base : 전체, n=2092, Unit : %]



2 동아리 활동

【학생회 및 동아리 참여 여부】 | 학과별

BASE:전체	사례 수	참여해 본 경험 있음	참여해 본 경험 없음	계
자율전공학부	8	50.0	50.0	100.0
경찰탐정학과	13	23.1	76.9	100.0
복지서비스학과	4	0.0	100.0	100.0
부동산경영학과	15	20.0	80.0	100.0
상담심리학과	18	16.7	83.3	100.0
영어학과	15	73.3	26.7	100.0
스페인어중남미학과	7	42.9	57.1	100.0
중국어중국학과	6	66.7	33.3	100.0
일어일문학과	12	58.3	41.7	100.0
러시아중양아시아학과	5	60.0	40.0	100.0
글로벌항공서비스학과	9	66.7	33.3	100.0
글로벌문화콘텐츠학과	14	64.3	35.7	100.0
부동산학과	2	0.0	100.0	100.0
경영학과	30	90.0	10.0	100.0
회계세무학과	22	50.0	50.0	100.0
호텔관광학과	28	78.6	21.4	100.0
신학부	12	8.3	91.7	100.0
식품영양학과	46	69.6	30.4	100.0
보건안전학과	35	74.3	25.7	100.0
스마트그린케어학과	4	75.0	25.0	100.0
반려동물보건학과	4	50.0	50.0	100.0
외식·조리학과	27	85.2	14.8	100.0
제약공학과	53	86.8	13.2	100.0
언어청각치료학과	37	86.5	13.5	100.0
의료공학과	12	83.3	16.7	100.0
방사선학과	55	76.4	23.6	100.0
물리치료학과	37	78.4	21.6	100.0
안경광학과	14	71.4	28.6	100.0
국제의료경영학과	34	88.2	11.8	100.0
기계자동차공학부	73	87.7	12.3	100.0
전기공학과	30	80.0	20.0	100.0
건축학과	30	86.7	13.3	100.0
건축공학과	21	76.2	23.8	100.0
배터리학과	1	100.0	0.0	100.0
소방방재학과	8	87.5	12.5	100.0
반도체전자공학과	25	72.0	28.0	100.0
AI자동화로봇학과	22	72.7	27.3	100.0
컴퓨터소프트웨어학부	113	74.3	25.7	100.0

BASE:전체	사례 수	참여해 본 경험 있음	참여해 본 경험 없음	계
AI빅데이터공학과	24	83.3	16.7	100.0
소프트웨어융합학과	15	73.3	26.7	100.0
의예과	23	82.6	17.4	100.0
의학과	34	79.4	20.6	100.0
간호학과	159	82.4	17.6	100.0
약학부	88	93.2	6.8	100.0
문헌정보학과	38	73.7	26.3	100.0
심리학과	59	79.7	20.3	100.0
아동학과	30	90.0	10.0	100.0
사회복지학과	79	78.5	21.5	100.0
미디어영상광고홍보학부	45	86.7	13.3	100.0
공무원·공기업학과	5	100.0	0.0	100.0
경찰행정학과	72	79.2	20.8	100.0
군사학과	6	66.7	33.3	100.0
생활체육학과	5	100.0	0.0	100.0
교육학과	25	88.0	12.0	100.0
국어교육과	22	77.3	22.7	100.0
영어교육과	24	75.0	25.0	100.0
수학교육과	15	73.3	26.7	100.0
역사교육과	23	82.6	17.4	100.0
지리교육과	19	68.4	31.6	100.0
유아교육과	25	72.0	28.0	100.0
체육교육과	34	94.1	5.9	100.0
음악학과	24	54.2	45.8	100.0
실용음악과	14	42.9	57.1	100.0
예술치료학과	11	72.7	27.3	100.0
시각디자인과	37	86.5	13.5	100.0
산업디자인과	18	83.3	16.7	100.0
디지털디자인과	24	79.2	20.8	100.0
패션디자인과	20	90.0	10.0	100.0
인터미디어아트과	6	83.3	16.7	100.0
금속·주얼리디자인과	30	86.7	13.3	100.0
기타(모집증지 등)	138	72.5	27.5	100.0
전체	2092	77.2	22.8	100.0

2 동아리 활동

■ 학생회 및 동아리 만족도

- 학생회 및 동아리 만족도 중 '활동이 적절한 수준으로 이루어지고 있다'에 대해 상대적으로 높은 평가
- 반면, '활동을 위한 공간 및 시설 지원이 적절한 수준으로 이루어지고 있다'에 대해 상대적으로 낮은 평가
- 3년간 평균을 보았을 때, 전체 평균은 전년도에 비해 낮음

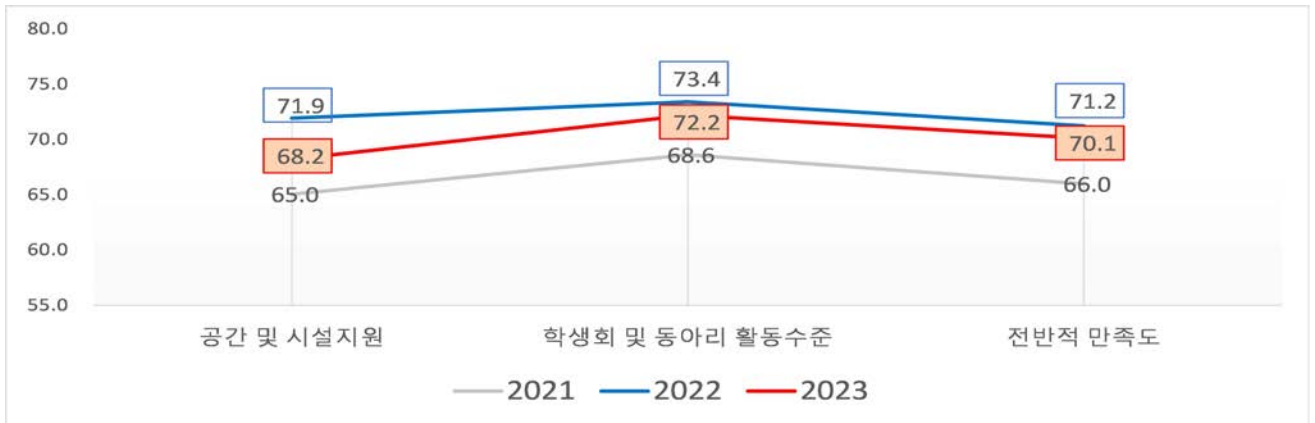
학생회 및 동아리 만족도

[Base : 학생회 및 동아리 활동 경험자, n=1614, Unit : 점]

■ 2023학년도

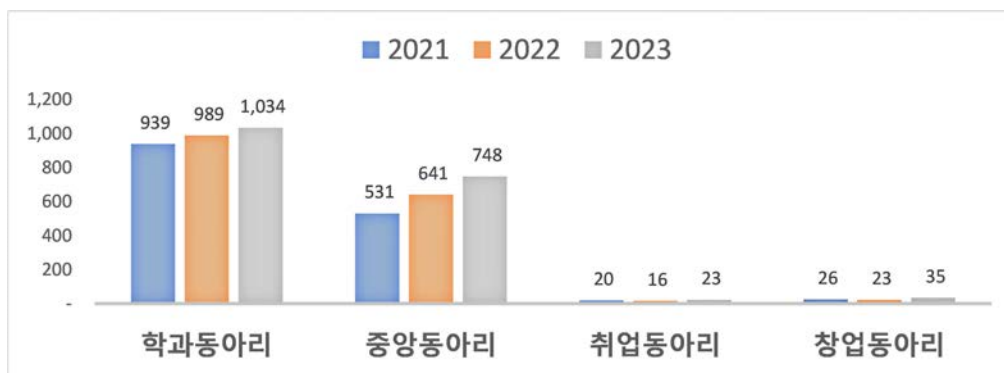
	평균	성별		학년					
		남성	여성	1학년	2학년	3학년	4학년	5학년	6학년
사례수	(1,614)	(885)	(1,207)	(342)	(417)	(424)	(408)	(14)	(9)
공간 및 시설지원	68.2	69.2	67.4	68.6	67.9	68.2	68.3	64.3	63.9
학생회 및 동아리 활동수준	72.2	71.7	72.6	73.1	71.5	72.9	71.6	67.9	69.4
전반적 만족도	70.1	69.9	70.2	70.6	67.9	70.6	71.6	69.6	66.7

■ 2021 ~ 2023학년도



현재 활동중인 동아리 (모두 선택)

[Base : 학생회 및 동아리 활동 경험자, n=1641, Unit : 인원]



2 동아리 활동

■ 우리 대학은 학생회 및 동아리 활동을 위한 공간 및 시설 자원이 적절한 수준으로 이루어지고 있다

- '학생회 및 동아리 활동을 위한 공간 및 시설 자원이 적절하게 이루어진다'에 대한 만족도는 68.2점
- 특히, '반도체대학', '유스티노자유대학' 학생들의 평가가 상대적으로 높은 반면, '의과대학' 학생들의 평가가 상대적으로 낮음
- 3년간 평균을 보았을 때, 전체 평균은 전년도에 비해 낮음

우리 대학은 학생회 및 동아리 활동을 위한 공간 및 시설 자원이 적절한 수준으로 이루어지고 있다

[Base : 학생회 및 동아리 활동 경험자, n=1614, Unit : 점]



※ 표본 수가 15개 미만인 단과대학(프란치스코칼리지, 신학대학, 자율대학)은 비교하지 않음. 단, 전체 평균에는 포함

2 동아리 활동

■ 우리 대학은 학생회 및 동아리 활동이 적절한 수준으로 이루어지고 있다

- '학생회 및 동아리 활동이 적절한 수준으로 이루어지고 있다'에 대한 만족도는 72.2점
- 특히, '사범대학', '바이오메디대학' 학생들의 평가가 상대적으로 높은 반면, '의과대학', '글로벌비즈니스대학' 학생들의 평가가 상대적으로 낮음
- 3년간 평균을 보았을 때, 전체 평균은 전년도에 비해 낮음

우리 대학은 학생회 및 동아리 활동이 적절한 수준으로 이루어지고 있다

[Base : 학생회 및 동아리 활동 경험자, n=1614, Unit : 점]



※ 표본 수가 15개 미만인 단과대학(프란치스코칼리지, 신학대학, 자율대학)은 비교하지 않음. 단, 전체 평균에는 포함

2 동아리 활동

■ 학생회 및 동아리 전반적 만족도

- '학생회 및 동아리 전반적 만족도'에 대한 만족도는 70.1점
- 특히, '음악·공연예술대학' 학생들의 평가가 상대적으로 높은 반면, '의과대학' 학생들의 평가가 상대적으로 낮음
- 3년간 평균을 보았을 때, 전체 평균은 전년도에 비해 낮음

학생회 및 동아리 전반적 만족도

[Base : 학생회 및 동아리 활동 경험자, n=1614, Unit : 점]



※ 표본 수가 15개 미만인 단과대학(프란치스코칼리지, 신학대학, 자율대학)은 비교하지 않음. 단, 전체 평균에는 포함

2 동아리 활동

【학생회 및 동아리 만족도】 | 학과별

BASE:학생회 및 동아리 참여 경험학생	사례 수	활동을 위한 공간 및 시설 지원이 적절하게 이루어지고 있다	활동이 적절한 수준으로 이루어지고 있다	학생회 및 동아리 전반적 만족도
자율전공학부	4	62.5	75.0	62.5
경찰탐정학과	3	75.0	83.3	83.3
복지서비스학과	0			
부동산경영학과	3	66.7	58.3	58.3
상담심리학과	3	75.0	75.0	75.0
영어학과	11	70.5	79.5	79.5
스페인어중남미학과	3	75.0	75.0	83.3
중국어중국학과	4	56.3	68.8	56.3
일어일문학과	7	60.7	60.7	64.3
러시아중아시아학과	3	66.7	66.7	66.7
글로벌항공서비스학과	6	79.2	83.3	83.3
글로벌문화콘텐츠학과	9	72.2	69.4	63.9
부동산학과	0			
경영학과	27	53.7	60.2	61.1
회계세무학과	11	68.2	72.7	70.5
호텔관광학과	22	65.9	69.3	67.0
신학부	1	50.0	75.0	50.0
식품영양학과	32	71.1	75.8	72.7
보건안전학과	26	68.3	73.1	75.0
스마트그린케어학과	3	75.0	75.0	75.0
반려동물보건학과	2	87.5	87.5	87.5
외식·조리학과	23	81.5	82.6	81.5
제약공학과	46	72.3	74.5	73.9
언어청각치료학과	32	71.9	77.3	74.2
의료공학과	10	50.0	52.5	47.5
방사선학과	42	69.6	72.6	69.6
물리치료학과	29	71.6	73.3	73.3
안경광학과	10	72.5	72.5	70.0
국제의료경영학과	30	70.8	76.7	77.5
기계자동차공학부	64	68.8	69.5	67.6
전기공학과	24	68.8	70.8	66.7
건축학과	26	63.5	67.3	72.1
건축공학과	16	62.5	71.9	68.8
배터리학과	1	100.0	75.0	50.0
소방방재학과	7	67.9	75.0	60.7
반도체전자공학과	18	69.4	70.8	63.9
AI자동화로봇학과	16	78.1	78.1	73.4

BASE:학생회 및 동아리 참여 경험학생	사례 수	활동을 위한 공간 및 시설 자원이 적절하게 이루어지고 있다	활동이 적절한 수준으로 이루어지고 있다	학생회 및 동아리 전반적 만족도
컴퓨터소프트웨어학부	84	69.0	74.1	70.2
AI빅데이터공학과	20	71.3	72.5	71.3
소프트웨어융합학과	11	75.0	72.7	63.6
의예과	19	63.2	63.2	56.6
의학과	27	63.9	66.7	62.0
간호학과	131	68.9	73.7	72.9
약학부	82	64.9	71.6	71.3
문헌정보학과	28	71.4	76.8	74.1
심리학과	47	62.2	69.1	65.4
아동학과	27	69.4	77.8	68.5
사회복지학과	62	69.0	72.2	68.5
미디어영상광고홍보학부	39	60.3	69.9	69.9
공무원·공기업학과	5	55.0	60.0	55.0
경찰행정학과	57	61.8	63.6	61.8
군사학과	4	62.5	62.5	68.8
생활체육학과	5	70.0	65.0	65.0
교육학과	22	69.3	75.0	72.7
국어교육과	17	69.1	76.5	73.5
영어교육과	18	80.6	80.6	76.4
수학교육과	11	75.0	81.8	77.3
역사교육과	19	65.8	69.7	65.8
지리교육과	13	63.5	76.9	67.3
유아교육과	18	66.7	70.8	66.7
체육교육과	32	70.3	77.3	79.7
음악학과	13	71.2	75.0	75.0
실용음악과	6	66.7	66.7	70.8
예술치료학과	8	62.5	71.9	75.0
시각디자인과	32	70.3	75.8	71.1
산업디자인과	15	70.0	71.7	68.3
디지털디자인과	19	63.2	61.8	59.2
패션디자인과	18	68.1	75.0	70.8
인터미디어아트과	5	65.0	65.0	75.0
금속·주얼리디자인과	26	67.3	76.0	74.0
기타(모집중지 등)	100	71.3	71.3	71.5
전체	1614	68.2	72.2	70.1

03

학사운영 및 학생지원

3. 학습지원 프로그램

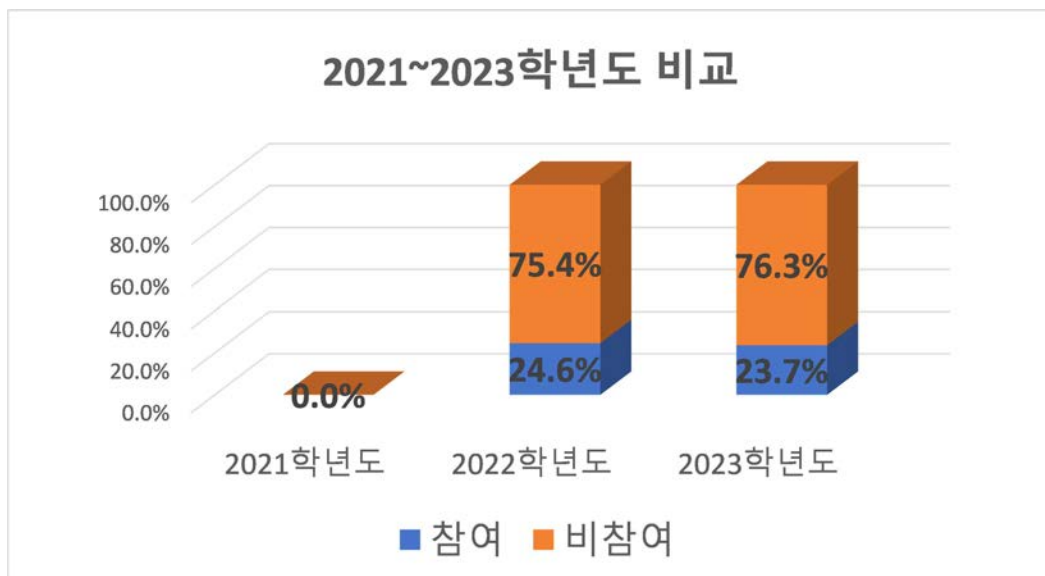
3 학습지원 프로그램

■ 학습지원 프로그램 참여 여부

- 학습지원 프로그램 참여도는 23.7%
- 학년별 참가율은 4학년이 가장 높음
- 2년간 참여도를 비교해 보았을 때, 전년도에 비해 낮음

학습지원 프로그램 참여 여부

[Base : 전체, n=2092, Unit : %]



3 학습지원 프로그램

【학습지원 프로그램 참여 여부】 | 학과별

BASE:전체	사례 수	참여해 본 경험 있음	참여해 본 경험 없음	계
자율전공학부	8	50.0	50.0	100.0
경찰탐정학과	13	15.4	84.6	100.0
복지서비스학과	4	25.0	75.0	100.0
부동산경영학과	15	6.7	93.3	100.0
상담심리학과	18	11.1	88.9	100.0
영어학과	15	20.0	80.0	100.0
스페인어중남미학과	7	14.3	85.7	100.0
중국어중국학과	6	16.7	83.3	100.0
일어일문학과	12	25.0	75.0	100.0
러시아중앙아시아학과	5	20.0	80.0	100.0
글로벌항공서비스학과	9	0.0	100.0	100.0
글로벌문화콘텐츠학과	14	21.4	78.6	100.0
부동산학과	2	0.0	100.0	100.0
경영학과	30	13.3	86.7	100.0
회계세무학과	22	13.6	86.4	100.0
호텔관광학과	28	25.0	75.0	100.0
신학부	12	16.7	83.3	100.0
식품영양학과	46	19.6	80.4	100.0
보건안전학과	35	14.3	85.7	100.0
스마트그린케어학과	4	25.0	75.0	100.0
반려동물보건학과	4	50.0	50.0	100.0
외식·조리학과	27	7.4	92.6	100.0
제약공학과	53	54.7	45.3	100.0
언어청각치료학과	37	27.0	73.0	100.0
의료공학과	12	33.3	66.7	100.0
방사선학과	55	21.8	78.2	100.0
물리치료학과	37	29.7	70.3	100.0
안경광학과	14	21.4	78.6	100.0
국제의료경영학과	34	29.4	70.6	100.0
기계자동차공학부	73	23.3	76.7	100.0
전기공학과	30	20.0	80.0	100.0
건축학과	30	23.3	76.7	100.0
건축공학과	21	4.8	95.2	100.0
배터리학과	1	100.0	0.0	100.0
소방방재학과	8	37.5	62.5	100.0
반도체전자공학과	25	0.0	100.0	100.0
AI자동화로봇학과	22	13.6	86.4	100.0
컴퓨터소프트웨어학부	113	15.0	85.0	100.0

BASE:전체	사례 수	참여해 본 경험 있음	참여해 본 경험 없음	계
AI빅데이터공학과	24	25.0	75.0	100.0
소프트웨어융합학과	15	13.3	86.7	100.0
의예과	23	8.7	91.3	100.0
의학과	34	8.8	91.2	100.0
간호학과	159	18.9	81.1	100.0
약학부	88	48.9	51.1	100.0
문헌정보학과	38	26.3	73.7	100.0
심리학과	59	37.3	62.7	100.0
아동학과	30	20.0	80.0	100.0
사회복지학과	79	21.5	78.5	100.0
미디어영상광고홍보학부	45	20.0	80.0	100.0
공무원·공기업학과	5	0.0	100.0	100.0
경찰행정학과	72	22.2	77.8	100.0
군사학과	6	16.7	83.3	100.0
생활체육학과	5	20.0	80.0	100.0
교육학과	25	48.0	52.0	100.0
국어교육과	22	31.8	68.2	100.0
영어교육과	24	33.3	66.7	100.0
수학교육과	15	26.7	73.3	100.0
역사교육과	23	39.1	60.9	100.0
지리교육과	19	21.1	78.9	100.0
유아교육과	25	24.0	76.0	100.0
체육교육과	34	35.3	64.7	100.0
음악학과	24	20.8	79.2	100.0
실용음악과	14	28.6	71.4	100.0
예술치료학과	11	36.4	63.6	100.0
시각디자인과	37	24.3	75.7	100.0
산업디자인과	18	22.2	77.8	100.0
디지털디자인과	24	12.5	87.5	100.0
패션디자인과	20	25.0	75.0	100.0
인터미디어아트과	6	50.0	50.0	100.0
금속·주얼리디자인과	30	26.7	73.3	100.0
기타(모집중지 등)	138	21.0	79.0	100.0
전체	2092	23.7	76.3	100.0

3 학습지원 프로그램

■ 학습지원 프로그램 만족도

- 학습지원 프로그램 만족도 중 '자기주도학습력 및 학업 수행 능력향상에 도움이 된다'에 대해 상대적으로 높은 평가
- 2년간 만족도를 비교해 보았을 때, 전년도에 비해 모든 항목이 낮음

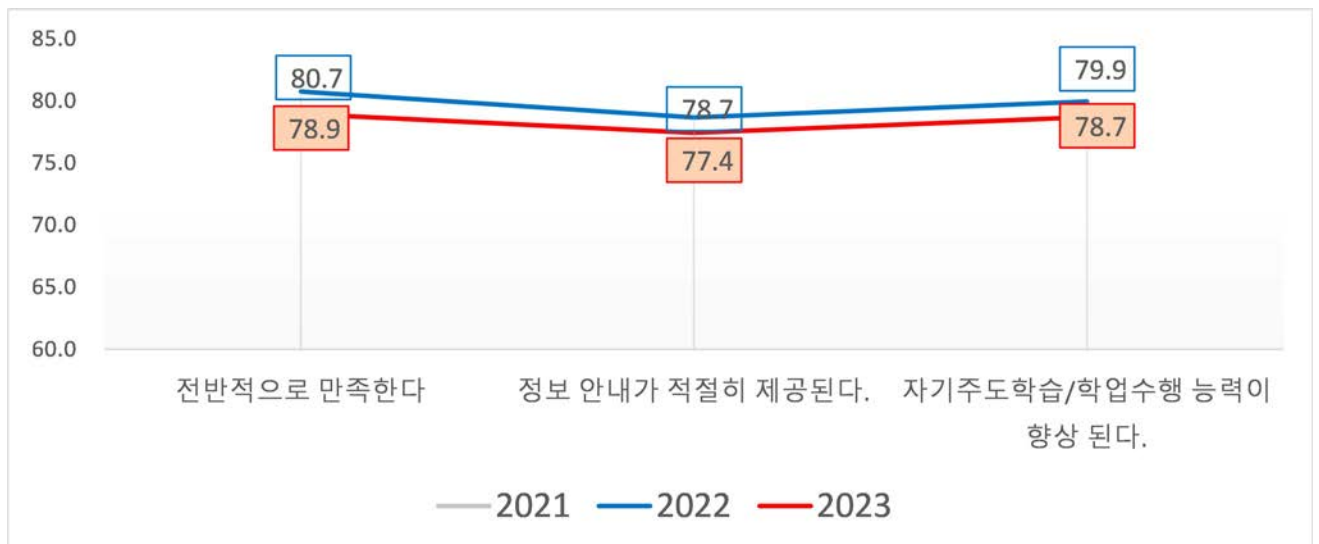
학습지원 프로그램 만족도

[Base : 학습지원 프로그램 이용 경험자, n=495, Unit : 점]

■ 2023학년도

	평균	성별		학년					
		남성	여성	1학년	2학년	3학년	4학년	5학년	6학년
사례수	(495)	(186)	(309)	(83)	(119)	(145)	(139)	(7)	(2)
전반적으로 만족한다	78.9	79.6	78.6	76.8	80.0	77.9	81.1	67.9	62.5
정보 안내가 적절히 제공되고 있다.	77.4	77.3	77.5	75.6	78.2	76.2	79.9	67.9	62.5
자기주도학습력 및 학업수행 능력향상에 도움이 된다.	78.7	79.4	78.2	78.0	78.6	78.4	80.0	71.4	62.5

■ 2023학년도



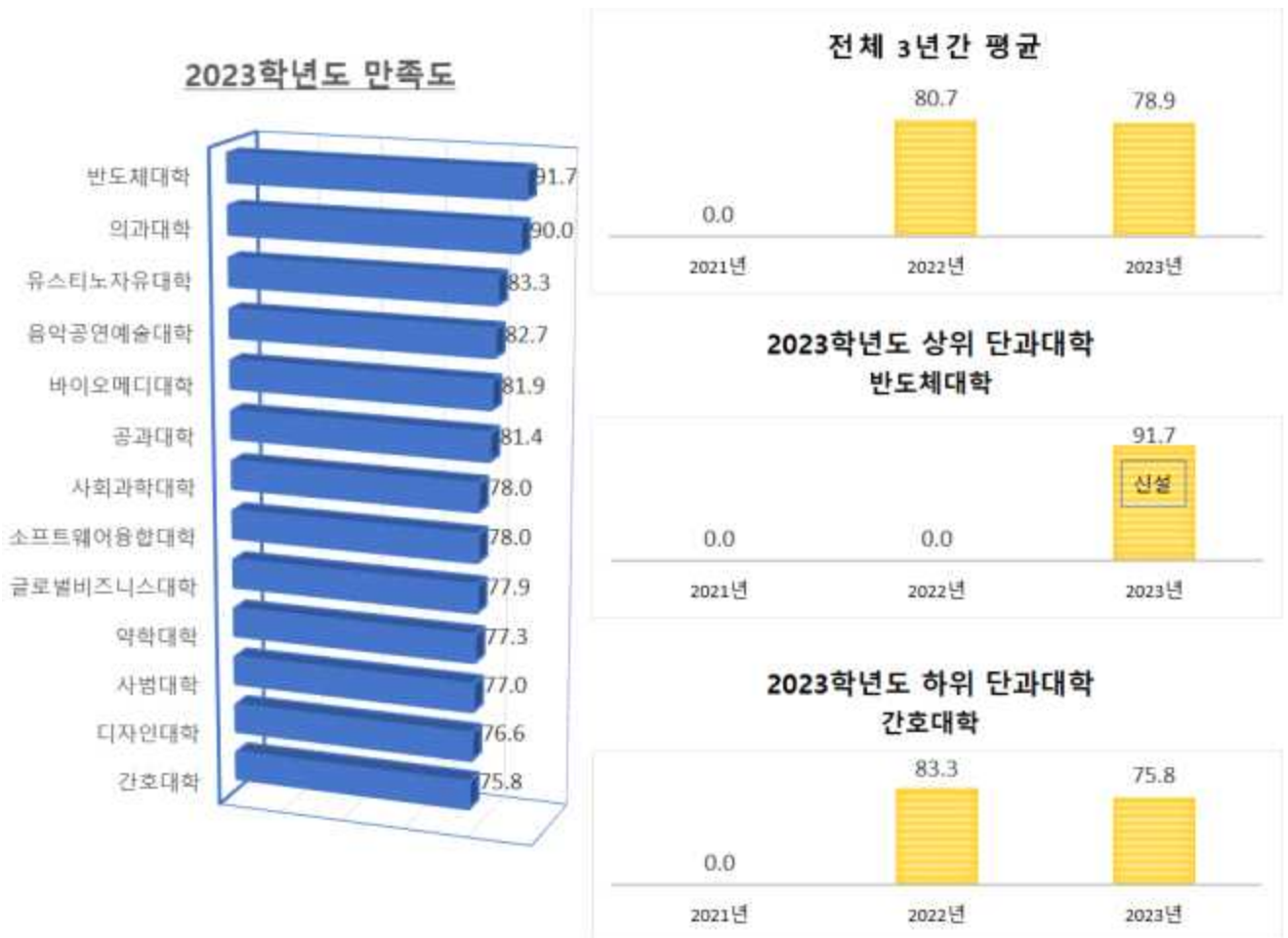
3 학습지원 프로그램

■ 학습지원 프로그램 전반적 만족도

- 학습지원 프로그램에 대한 만족도는 78.9점
- 특히, '반도체대학', '의과대학' 학생들의 평가가 상대적으로 높은 반면, '간호대학' 학생들의 평가가 상대적으로 낮음
- 전체 평균은 전년도보다 낮음

학습지원 프로그램 전반적 만족도

[Base : 학습지원 프로그램 이용 경험자, n=495, Unit : 점]



※ 표본 수가 15개 미만인 단과대학(프란치스코칼리지, 신학대학, 자울대학)은 비교하지 않음. 단, 전체 평균에는 포함

3 학습지원 프로그램

■ 학습지원 프로그램에 대한 정보 안내가 적절히 제공되고 있다

- '학습지원 프로그램에 대한 정보 안내가 적절히 제공되고 있다'에 대한 만족도는 77.4점
- 특히, '반도체대학', '의과대학' 학생들의 평가가 상대적으로 높은 반면, '소프트웨어융합대학' 학생들의 평가가 상대적으로 낮음
- 전체 평균은 전년도보다 낮음

학습지원 프로그램에 대한 정보 안내가 적절히 제공된다

[Base : 학습지원 프로그램 이용 경험자, n=495, Unit : 점]



※ 표본 수가 15개 미만인 단과대학(프란치스코칼리지, 신학대학, 자울대학)은 비교하지 않음. 단, 전체 평균에는 포함

3 학습지원 프로그램

■ 학습지원 프로그램은 자기주도학습력 및 학업수행 능력 향상에 도움이 된다

- '학습지원 프로그램은 자기주도학습력 및 학업수행 능력향상에 도움이 된다'에 대한 만족도는 78.7점
- 특히, '반도체대학', '의과대학' 학생들의 평가가 상대적으로 높은 반면, '사범대학' 학생들의 평가가 상대적으로 낮음
- 전체 평균은 전년도보다 낮음

학습지원 프로그램이 자기주도학습력 및 학업수행 능력 향상에 도움이 된다

[Base : 학습지원 프로그램 이용 경험자, n=495, Unit : 점]



* 표본 수가 15개 미만인 단과대학(프란치스코칼리지, 신학대학, 자율대학)은 비교하지 않음. 단, 전체 평균에는 포함

3 학습지원 프로그램

【학습지원 프로그램 만족도】 | 학과별

BASE:학습지원 프로그램 이용 경험자	사례 수	학습지원 프로그램 전반적 만족도	학습지원 프로그램에 대한 정보 안내가 적절히 제공되고 있다.	학습지원 프로그램은 자기주도학습력 및 학업수행 능력 향상에 도움이 된다.
자율전공학부	4	68.8	68.8	68.8
경찰탐정학과	2	75.0	62.5	75.0
복지서비스학과	1	75.0	75.0	75.0
부동산경영학과	1	75.0	75.0	100.0
상담심리학과	2	100.0	87.5	87.5
영어학과	3	83.3	83.3	83.3
스페인어중남미학과	1	75.0	75.0	75.0
중국어중국학과	1	75.0	75.0	75.0
일어일문학과	3	75.0	83.3	66.7
러시아중양아시아학과	1	75.0	50.0	75.0
글로벌항공서비스학과	0			
글로벌문화콘텐츠학과	3	66.7	75.0	66.7
부동산학과	0			
경영학과	4	87.5	87.5	87.5
회계세무학과	3	75.0	75.0	75.0
호텔관광학과	7	78.6	67.9	71.4
신학부	2	75.0	75.0	62.5
식품영양학과	9	77.8	77.8	77.8
보건안전학과	5	90.0	90.0	85.0
스마트그린케어학과	1	100.0	100.0	100.0
반려동물보건학과	2	62.5	75.0	75.0
외식·조리학과	2	87.5	87.5	87.5
제약공학과	29	81.0	77.6	79.3
언어청각치료학과	10	82.5	80.0	82.5
의료공학과	4	75.0	68.8	75.0
방사선학과	12	85.4	87.5	81.3
물리치료학과	11	75.0	77.3	79.5
안경광학과	3	66.7	58.3	66.7
국제의료경영학과	10	95.0	90.0	90.0
기계자동차공학부	17	79.4	75.0	75.0
전기공학과	6	91.7	83.3	95.8
건축학과	7	75.0	78.6	82.1
건축공학과	1	100.0	75.0	100.0
배터리학과	1	75.0	100.0	75.0
소방방재학과	3	83.3	83.3	83.3
반도체전자공학과	0			
AI자동화로봇학과	3	91.7	91.7	100.0

BASE:학습지원 프로그램 이용 경험자	사례 수	학습지원 프로그램 전반적 만족도	학습지원 프로그램에 대한 정보 안내가 적절히 제공되고 있다.	학습지원 프로그램은 자기주도학습력 및 학업수행 능력 향상에 도움이 된다.
컴퓨터소프트웨어학부	17	79.4	75.0	80.9
AI빅데이터공학과	6	75.0	70.8	70.8
소프트웨어융합학과	2	75.0	62.5	62.5
의예과	2	100.0	87.5	100.0
의학과	3	83.3	83.3	83.3
간호학과	30	75.8	74.2	75.8
약학부	43	77.3	78.5	80.2
문헌정보학과	10	82.5	75.0	85.0
심리학과	22	79.5	79.5	79.5
아동학과	6	79.2	79.2	79.2
사회복지학과	17	76.5	75.0	73.5
미디어영상광고홍보학부	9	80.6	86.1	77.8
공무원·공기업학과	0			
경찰행정학과	16	75.0	70.3	71.9
군사학과	1	25.0	50.0	75.0
생활체육학과	1	100.0	50.0	75.0
교육학과	12	77.1	64.6	77.1
국어교육과	7	78.6	71.4	75.0
영어교육과	8	75.0	78.1	71.9
수학교육과	4	87.5	87.5	87.5
역사교육과	9	72.2	69.4	69.4
지리교육과	4	93.8	93.8	93.8
유아교육과	6	70.8	70.8	70.8
체육교육과	12	75.0	77.1	68.8
음악학과	5	75.0	75.0	80.0
실용음악과	4	93.8	93.8	100.0
예술치료학과	4	81.3	87.5	87.5
시각디자인과	9	75.0	72.2	83.3
산업디자인과	4	81.3	81.3	81.3
디지털디자인과	3	83.3	83.3	83.3
패션디자인과	5	75.0	75.0	75.0
인터미디어아트과	3	66.7	58.3	66.7
금속·주얼리디자인과	8	78.1	78.1	78.1
기타(모집중지 등)	29	78.4	81.9	79.3
전체	495	78.9	77.4	78.7

03

학사운영 및 학생지원

4. 취업지원 프로그램

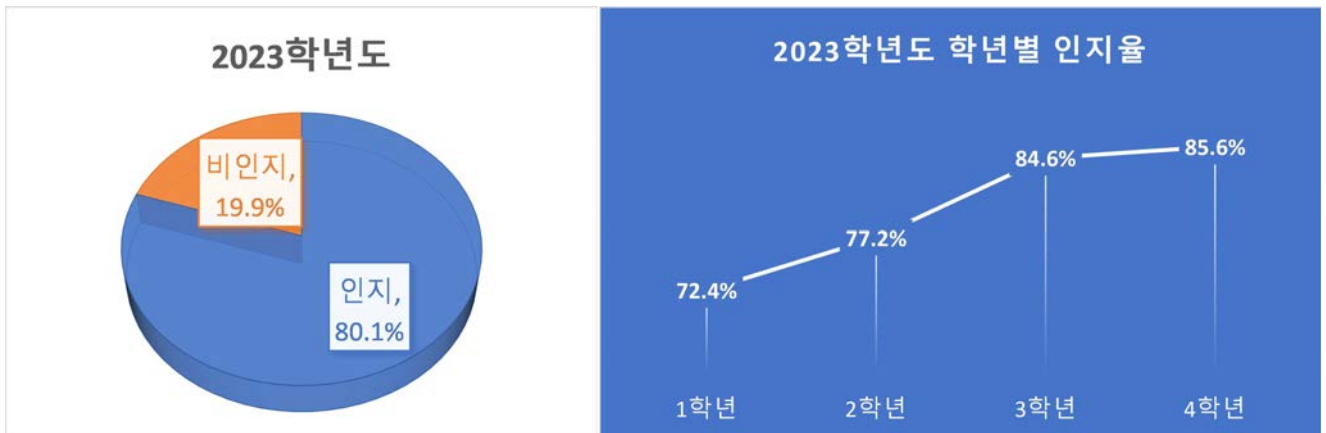
4 취업지원 프로그램

■ 대학일자리플러스센터 인지 및 참여 여부

· 대학일자리플러스센터 인지율은 80.1%, 참여율은 31.3%

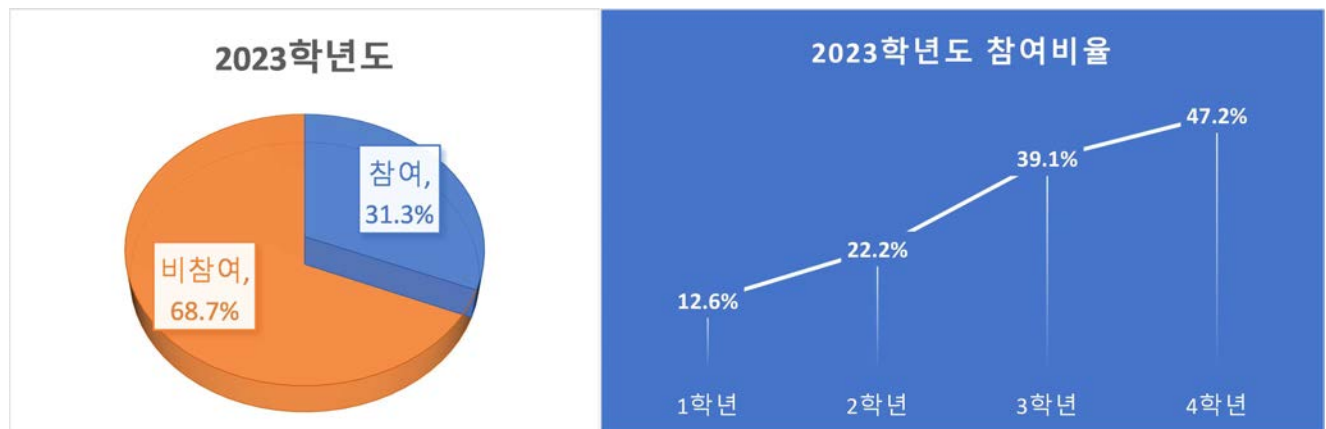
대학일자리플러스센터 인지 여부

[Base : 전체, n=2092, Unit : %]



대학일자리플러스센터에서 제공하는 진로취업 상담 참여 여부

[Base : 전체, n=2092, Unit : %]



4 취업지원 프로그램

【대학일자리플러스센터 프로그램 인지 여부】 | 학과별

BASE:전체	사례 수	인지	비인지	계
자율전공학부	8	87.5	12.5	100.0
경찰탐정학과	13	46.2	53.8	100.0
복지서비스학과	4	75.0	25.0	100.0
부동산경영학과	15	46.7	53.3	100.0
상담심리학과	18	38.9	61.1	100.0
영어학과	15	86.7	13.3	100.0
스페인어중남미학과	7	100.0	0.0	100.0
중국어중국학과	6	100.0	0.0	100.0
일어일문학과	12	83.3	16.7	100.0
러시아중앙아시아학과	5	100.0	0.0	100.0
글로벌항공서비스학과	9	100.0	0.0	100.0
글로벌문화콘텐츠학과	14	85.7	14.3	100.0
부동산학과	2	100.0	0.0	100.0
경영학과	30	90.0	10.0	100.0
회계세무학과	22	86.4	13.6	100.0
호텔관광학과	28	89.3	10.7	100.0
신학부	12	16.7	83.3	100.0
식품영양학과	46	93.5	6.5	100.0
보건안전학과	35	68.6	31.4	100.0
스마트그린케어학과	4	75.0	25.0	100.0
반려동물보건학과	4	75.0	25.0	100.0
외식·조리학과	27	77.8	22.2	100.0
제약공학과	53	92.5	7.5	100.0
언어청각치료학과	37	97.3	2.7	100.0
의료공학과	12	83.3	16.7	100.0
방사선학과	55	87.3	12.7	100.0
물리치료학과	37	78.4	21.6	100.0
안경광학과	14	85.7	14.3	100.0
국제의료경영학과	34	100.0	0.0	100.0
기계자동차공학부	73	83.6	16.4	100.0
전기공학과	30	93.3	6.7	100.0
건축학과	30	73.3	26.7	100.0
건축공학과	21	81.0	19.0	100.0
배터리학과	1	100.0	0.0	100.0
소방방재학과	8	87.5	12.5	100.0
반도체전자공학과	25	92.0	8.0	100.0
AI자동화로봇학과	22	81.8	18.2	100.0
컴퓨터소프트웨어학부	113	89.4	10.6	100.0

BASE:전체	사례 수	인지	비인지	계
AI빅데이터공학과	24	75.0	25.0	100.0
소프트웨어융합학과	15	53.3	46.7	100.0
의예과	23	30.4	69.6	100.0
의학과	34	0.0	100.0	100.0
간호학과	159	75.5	24.5	100.0
약학부	88	53.4	46.6	100.0
문헌정보학과	38	92.1	7.9	100.0
심리학과	59	89.8	10.2	100.0
아동학과	30	93.3	6.7	100.0
사회복지학과	79	83.5	16.5	100.0
미디어영상광고홍보학부	45	95.6	4.4	100.0
공무원·공기업학과	5	100.0	0.0	100.0
경찰행정학과	72	81.9	18.1	100.0
군사학과	6	83.3	16.7	100.0
생활체육학과	5	20.0	80.0	100.0
교육학과	25	76.0	24.0	100.0
국어교육과	22	81.8	18.2	100.0
영어교육과	24	83.3	16.7	100.0
수학교육과	15	93.3	6.7	100.0
역사교육과	23	87.0	13.0	100.0
지리교육과	19	84.2	15.8	100.0
유아교육과	25	84.0	16.0	100.0
체육교육과	34	64.7	35.3	100.0
음악학과	24	83.3	16.7	100.0
실용음악과	14	85.7	14.3	100.0
예술치료학과	11	72.7	27.3	100.0
시각디자인과	37	86.5	13.5	100.0
산업디자인과	18	66.7	33.3	100.0
디지털디자인과	24	83.3	16.7	100.0
패션디자인과	20	85.0	15.0	100.0
인터미디어아트과	6	83.3	16.7	100.0
금속·주얼리디자인과	30	83.3	16.7	100.0
기타(모집중지 등)	138	89.1	10.9	100.0
전체	2092	80.1	19.9	100.0

4 취업지원 프로그램

【대학일자리플러스센터 프로그램 참여 여부】 | 학과별

BASE:전체	사례 수	참여	비참여	계
자율전공학부	8	62.5	37.5	100.0
경찰탐정학과	13	7.7	92.3	100.0
복지서비스학과	4	0.0	100.0	100.0
부동산경영학과	15	6.7	93.3	100.0
상담심리학과	18	0.0	100.0	100.0
영어학과	15	26.7	73.3	100.0
스페인어중남미학과	7	57.1	42.9	100.0
중국어중국학과	6	50.0	50.0	100.0
일어일문학과	12	33.3	66.7	100.0
러시아중양아시아학과	5	40.0	60.0	100.0
글로벌항공서비스학과	9	22.2	77.8	100.0
글로벌문화콘텐츠학과	14	28.6	71.4	100.0
부동산학과	2	0.0	100.0	100.0
경영학과	30	33.3	66.7	100.0
회계세무학과	22	36.4	63.6	100.0
호텔관광학과	28	53.6	46.4	100.0
신학부	12	0.0	100.0	100.0
식품영양학과	46	45.7	54.3	100.0
보건안전학과	35	25.7	74.3	100.0
스마트그린케어학과	4	0.0	100.0	100.0
반려동물보건학과	4	50.0	50.0	100.0
외식·조리학과	27	37.0	63.0	100.0
제약공학과	53	47.2	52.8	100.0
언어청각치료학과	37	32.4	67.6	100.0
의료공학과	12	41.7	58.3	100.0
방사선학과	55	32.7	67.3	100.0
물리치료학과	37	32.4	67.6	100.0
안경광학과	14	28.6	71.4	100.0
국제의료경영학과	34	52.9	47.1	100.0
기계자동차공학부	73	39.7	60.3	100.0
전기공학과	30	50.0	50.0	100.0
건축학과	30	33.3	66.7	100.0
건축공학과	21	42.9	57.1	100.0
배터리학과	1	100.0	0.0	100.0
소방방재학과	8	37.5	62.5	100.0
반도체전자공학과	25	28.0	72.0	100.0
AI자동화로봇학과	22	40.9	59.1	100.0
컴퓨터소프트웨어학부	113	35.4	64.6	100.0

BASE:전체	사례 수	참여	비참여	계
AI빅데이터공학과	24	41.7	58.3	100.0
소프트웨어융합학과	15	6.7	93.3	100.0
의예과	23	0.0	100.0	100.0
의학과	34	0.0	100.0	100.0
간호학과	159	14.5	85.5	100.0
약학부	88	20.5	79.5	100.0
문헌정보학과	38	44.7	55.3	100.0
심리학과	59	32.2	67.8	100.0
아동학과	30	36.7	63.3	100.0
사회복지학과	79	36.7	63.3	100.0
미디어영상광고홍보학부	45	28.9	71.1	100.0
공무원·공기업학과	5	20.0	80.0	100.0
경찰행정학과	72	25.0	75.0	100.0
군사학과	6	33.3	66.7	100.0
생활체육학과	5	0.0	100.0	100.0
교육학과	25	28.0	72.0	100.0
국어교육과	22	18.2	81.8	100.0
영어교육과	24	25.0	75.0	100.0
수학교육과	15	13.3	86.7	100.0
역사교육과	23	30.4	69.6	100.0
지리교육과	19	10.5	89.5	100.0
유아교육과	25	36.0	64.0	100.0
체육교육과	34	11.8	88.2	100.0
음악학과	24	37.5	62.5	100.0
실용음악과	14	57.1	42.9	100.0
예술치료학과	11	18.2	81.8	100.0
시각디자인과	37	29.7	70.3	100.0
산업디자인과	18	27.8	72.2	100.0
디지털디자인과	24	33.3	66.7	100.0
패션디자인과	20	25.0	75.0	100.0
인터미디어아트과	6	50.0	50.0	100.0
금속·주얼리디자인과	30	33.3	66.7	100.0
기타(모집중지 등)	138	49.3	50.7	100.0
전체	2092	31.3	68.7	100.0

4 취업지원 프로그램

대학일자리플러스센터 만족도

- 2023학년도 신설된 항목임
- '진로취업상담이 도움이 된다'는 78.6점, 전반적 만족도는 81.1점
- '음악·공연예술대학', '소프트웨어융합대학'의 만족도가 상대적으로 높음

대학일자리플러스센터 만족도

[Base : 진로취업상담 경험자, n=654, Unit : 점]

2023학년도

	평균	성별		학년					
		남성	여성	1학년	2학년	3학년	4학년	5학년	6학년
사례수	(654)	(264)	(390)	(56)	(116)	(223)	(249)	(10)	
진로취업상담이 도움된다	78.6	80.1	77.5	75.9	76.1	78.9	80.4	67.5	
전반적 만족도	81.1	82.1	80.4	78.6	80.0	80.9	82.5	75.0	

진로취업상담이 도움된다



전반적 만족도



4 취업지원 프로그램

【대학일자리플러스센터 프로그램 만족도】 | 학과별

BASE: 대학일자리플러스센터 프로그램 경험자	사례 수	대학일자리플러스센터에서 제공하는 진로취업 상담이 도움이 된다	대학일자리플러스센터 프로그램 전반적 만족도
자율전공학부	5	75.0	75.0
경찰탐정학과	1	50.0	50.0
복지서비스학과	0		
부동산경영학과	1	100.0	100.0
상담심리학과	0		
영어학과	4	87.5	100.0
스페인어중남미학과	4	75.0	75.0
중국어중국학과	3	91.7	91.7
일어일문학과	4	68.8	68.8
러시아중양아시아학과	2	75.0	75.0
글로벌항공서비스학과	2	100.0	100.0
글로벌문화콘텐츠학과	4	81.3	81.3
부동산학과	0		
경영학과	10	75.0	85.0
회계세무학과	8	75.0	71.9
호텔관광학과	15	81.7	83.3
신학부	0		
식품영양학과	21	78.6	79.8
보건안전학과	9	83.3	83.3
스마트그린케어학과	0		
반려동물보건학과	2	87.5	87.5
외식·조리학과	10	75.0	77.5
제약공학과	25	80.0	80.0
언어청각치료학과	12	79.2	83.3
의료공학과	5	80.0	75.0
방사선학과	18	87.5	87.5
물리치료학과	12	77.1	81.3
안경광학과	4	68.8	68.8
국제의료경영학과	18	90.3	87.5
기계자동차공학부	29	81.0	81.0
전기공학과	15	71.7	73.3
건축학과	10	77.5	75.0
건축공학과	9	72.2	77.8
배터리학과	1	75.0	100.0
소방방재학과	3	91.7	91.7
반도체전자공학과	7	75.0	85.7
AI자동화로봇학과	9	80.6	80.6

BASE: 대학일자리플러스센터 프로그램 경험자	사례 수	대학일자리플러스센터에서 제공하는 진로취업 상담이 도움이 된다	대학일자리플러스센터 프로그램 전반적 만족도
컴퓨터소프트웨어학부	40	82.5	84.4
AI빅데이터공학과	10	72.5	75.0
소프트웨어융합학과	1	100.0	100.0
의예과	0		
의학과	0		
간호학과	23	79.3	82.6
약학부	18	68.1	75.0
문헌정보학과	17	85.3	86.8
심리학과	19	72.4	71.1
아동학과	11	79.5	81.8
사회복지학과	29	75.0	81.0
미디어영상광고홍보학부	13	82.7	84.6
공무원·공기업학과	1	50.0	50.0
경찰행정학과	18	68.1	69.4
군사학과	2	50.0	75.0
생활체육학과	0		
교육학과	7	78.6	82.1
국어교육과	4	56.3	68.8
영어교육과	6	66.7	87.5
수학교육과	2	62.5	75.0
역사교육과	7	82.1	82.1
지리교육과	2	75.0	75.0
유아교육과	9	80.6	80.6
체육교육과	4	56.3	75.0
음악학과	9	72.2	80.6
실용음악과	8	84.4	87.5
예술치료학과	2	100.0	100.0
시각디자인과	11	72.7	75.0
산업디자인과	5	70.0	80.0
디지털디자인과	8	81.3	81.3
패션디자인과	5	80.0	85.0
인터미디어아트과	3	66.7	75.0
금속·주얼리디자인과	10	80.0	82.5
기타(모집중지 등)	68	83.5	85.3
전체	654	78.6	81.1

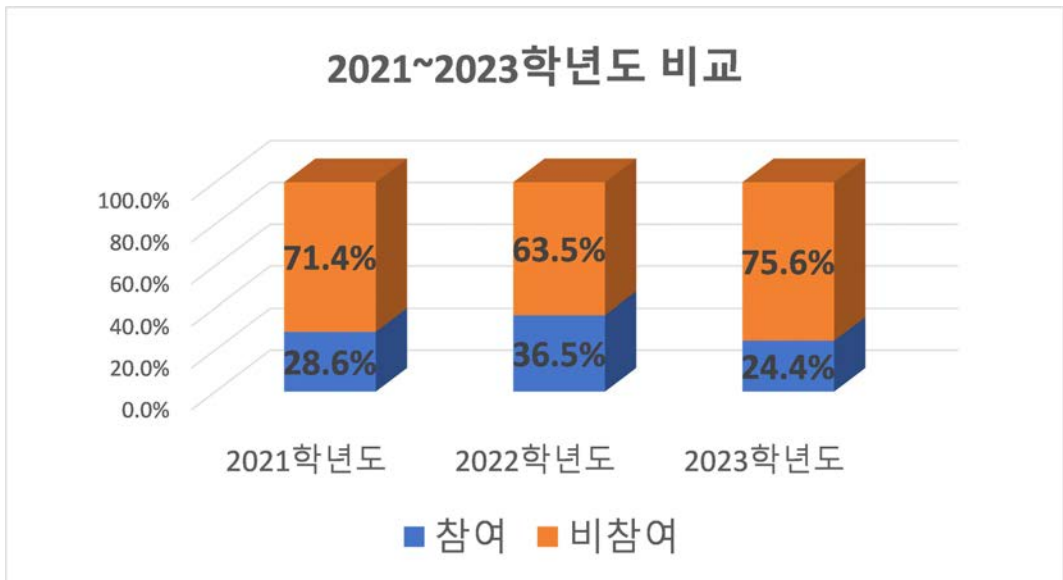
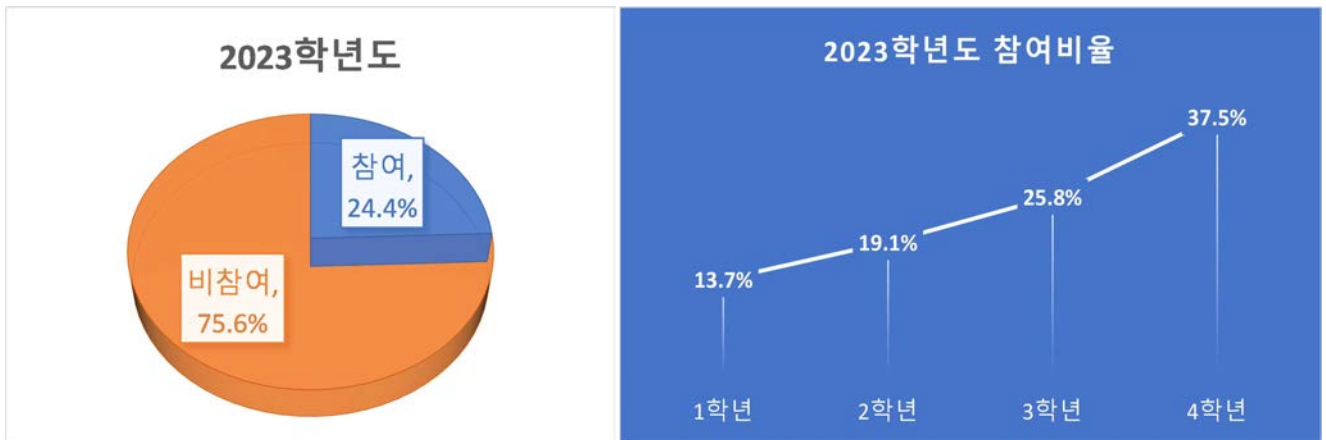
4 취업지원 프로그램

■ 진로취업지원팀 및 대학일자리플러스센터에서 제공하는 취업지원 프로그램 참여 여부

- 진로취업지원팀 및 대학일자리플러스센터에서 제공하는 취업지원 프로그램 참여도는 24.4%
- 학년별 참가율은 4학년이 가장 높음
- 3년간 평균을 보았을 때, 과거 학년도보다 낮음

취업지원 프로그램 참여도

[Base : 전체, n=2092, Unit : %]



4 취업지원 프로그램

【취업지원 프로그램 참여 여부】 | 학과별

BASE:전체	사례 수	참여해 본 경험 있음	참여해 본 경험 없음	계
자율전공학부	8	25.0	75.0	100.0
경찰탐정학과	13	7.7	92.3	100.0
복지서비스학과	4	0.0	100.0	100.0
부동산경영학과	15	6.7	93.3	100.0
상담심리학과	18	0.0	100.0	100.0
영어학과	15	40.0	60.0	100.0
스페인어중남미학과	7	42.9	57.1	100.0
중국어중국학과	6	33.3	66.7	100.0
일어일문학과	12	25.0	75.0	100.0
러시아중앙아시아학과	5	40.0	60.0	100.0
글로벌항공서비스학과	9	22.2	77.8	100.0
글로벌문화콘텐츠학과	14	21.4	78.6	100.0
부동산학과	2	0.0	100.0	100.0
경영학과	30	33.3	66.7	100.0
회계세무학과	22	22.7	77.3	100.0
호텔관광학과	28	39.3	60.7	100.0
신학부	12	0.0	100.0	100.0
식품영양학과	46	32.6	67.4	100.0
보건안전학과	35	17.1	82.9	100.0
스마트그린케어학과	4	25.0	75.0	100.0
반려동물보건학과	4	25.0	75.0	100.0
외식·조리학과	27	29.6	70.4	100.0
제약공학과	53	50.9	49.1	100.0
언어청각치료학과	37	32.4	67.6	100.0
의료공학과	12	25.0	75.0	100.0
방사선학과	55	25.5	74.5	100.0
물리치료학과	37	18.9	81.1	100.0
안경광학과	14	42.9	57.1	100.0
국제의료경영학과	34	52.9	47.1	100.0
기계자동차공학부	73	26.0	74.0	100.0
전기공학과	30	30.0	70.0	100.0
건축학과	30	16.7	83.3	100.0
건축공학과	21	23.8	76.2	100.0
배터리학과	1	100.0	0.0	100.0
소방방재학과	8	37.5	62.5	100.0
반도체전자공학과	25	16.0	84.0	100.0
AI자동화로봇학과	22	27.3	72.7	100.0
컴퓨터소프트웨어학부	113	23.9	76.1	100.0

BASE:전체	사례 수	참여해 본 경험 있음	참여해 본 경험 없음	계
AI빅데이터공학과	24	25.0	75.0	100.0
소프트웨어융합학과	15	13.3	86.7	100.0
의예과	23	4.3	95.7	100.0
의학과	34	0.0	100.0	100.0
간호학과	159	14.5	85.5	100.0
약학부	88	11.4	88.6	100.0
문헌정보학과	38	28.9	71.1	100.0
심리학과	59	30.5	69.5	100.0
아동학과	30	23.3	76.7	100.0
사회복지학과	79	26.6	73.4	100.0
미디어영상광고홍보학부	45	22.2	77.8	100.0
공무원·공기업학과	5	20.0	80.0	100.0
경찰행정학과	72	23.6	76.4	100.0
군사학과	6	50.0	50.0	100.0
생활체육학과	5	0.0	100.0	100.0
교육학과	25	16.0	84.0	100.0
국어교육과	22	22.7	77.3	100.0
영어교육과	24	29.2	70.8	100.0
수학교육과	15	20.0	80.0	100.0
역사교육과	23	21.7	78.3	100.0
지리교육과	19	26.3	73.7	100.0
유아교육과	25	20.0	80.0	100.0
체육교육과	34	8.8	91.2	100.0
음악학과	24	29.2	70.8	100.0
실용음악과	14	21.4	78.6	100.0
예술치료학과	11	27.3	72.7	100.0
시각디자인과	37	16.2	83.8	100.0
산업디자인과	18	11.1	88.9	100.0
디지털디자인과	24	20.8	79.2	100.0
패션디자인과	20	20.0	80.0	100.0
인터미디어아트과	6	66.7	33.3	100.0
금속·주얼리디자인과	30	30.0	70.0	100.0
기타(모집중지 등)	138	38.4	61.6	100.0
전체	2092	24.4	75.6	100.0

4 취업지원 프로그램

■ 진로취업지원팀 및 대학일자리플러스센터에서 제공하는 취업지원 프로그램 만족도

- 진로취업지원팀 및 대학일자리플러스센터에서 제공하는 취업지원 프로그램 만족도 중 '진로취업준비에 도움'에 대해 상대적으로 높은 평가
- 3년간 평균을 보았을 때, 다양한 취업지원 프로그램은 작년에 비해 낮게 나타났으나 전체 평균은 전년도에 비해 높음

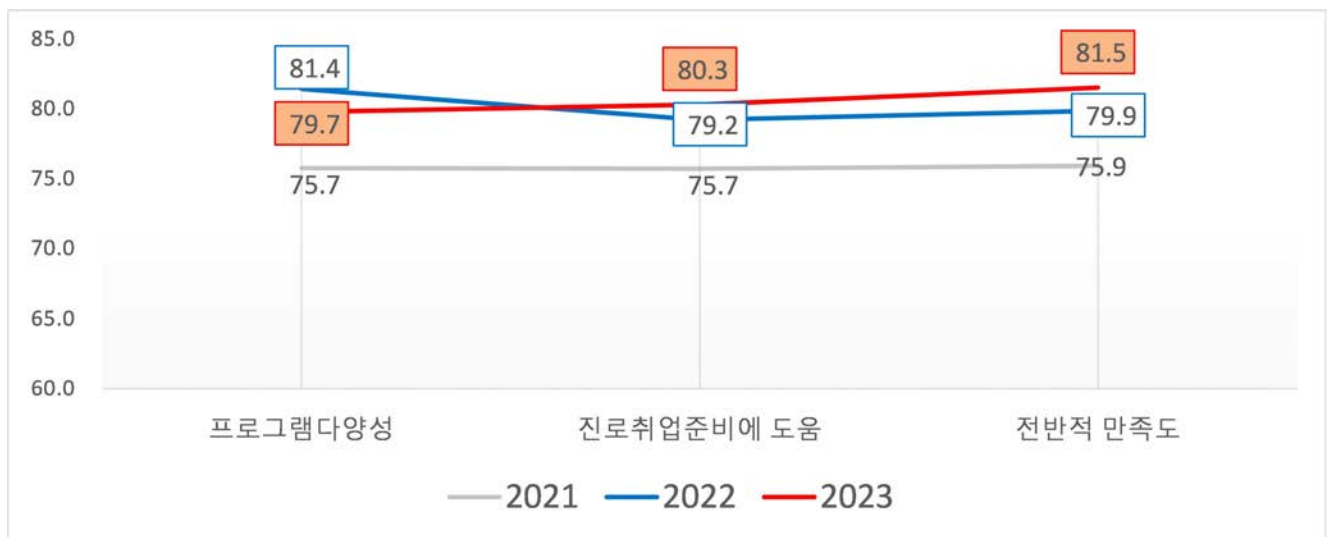
진로취업지원팀 및 대학일자리플러스센터에서 제공하는 취업지원 프로그램 만족도

[Base : 취업지원 프로그램 이용 경험자, n=511, Unit : 점]

■ 2023학년도

	평균	성별		학년					
		남성	여성	1학년	2학년	3학년	4학년	5학년	6학년
사례수	(511)	(194)	(317)	(61)	(100)	(147)	(198)	(4)	(1)
다양한 취업지원 프로그램	79.7	79.9	79.7	77.9	79.8	80.6	80.1	56.3	100.0
진로취업준비에 도움	80.3	81.6	79.5	78.3	79.0	81.5	81.1	56.3	100.0
전반적 만족도	81.5	83.1	80.5	79.1	81.3	82.3	82.1	62.5	100.0

■ 2021 ~ 2023학년도



4 취업지원 프로그램

■ 취업지원 프로그램이 다양하게 구성되어 있다

- '진로취업지원팀 및 대학일자리플러스센터에서 제공하는 취업지원 프로그램이 다양하게 구성되어 있다.'에 대한 만족도는 79.7점
- 특히, '바이오메디대학' 학생들의 평가가 상대적으로 높은 반면, '음악공연예술대학' 학생들의 평가가 상대적으로 낮음
- 3년간 평균을 보았을 때, 전체 평균은 전년도에 비해 낮음

취업지원 프로그램 다양성

[Base : 취업지원 프로그램 이용 경험자, n=511, Unit : 점]



※ 표본 수가 작은 단과대학(의과대학, 프란치스코칼리지, 신학대학, 자율대학)은 비교하지 않음. 단, 전체 평균에는 포함

4 취업지원 프로그램

■ 취업지원 프로그램이 진로취업준비에 도움이 된다

- '진로취업지원팀 및 대학일자리플러스센터에서 제공하는 취업지원 프로그램이 진로취업준비에 도움이 된다' 에 대한 만족도는 80.3점
- 특히, '사범대학' 학생들의 평가가 상대적으로 높은 반면, '유스티노자유대학', '음악·공연예술대학' 학생들의 평가가 상대적으로 낮음
- 3년간 평균을 보았을 때, 전체 평균은 전년도에 비해 높음

취업지원 프로그램이 진로취업준비에 도움이 된다

[Base : 취업지원 프로그램 이용 경험자, n=511, Unit : 점]



※ 표본 수가 작은 단과대학(의과대학, 프란치스코칼리지, 신학대학, 자율대학)은 비교하지 않음. 단, 전체 평균에는 포함

4 취업지원 프로그램

■ 취업지원 프로그램에 전반적으로 만족한다

- '진로취업지원팀 및 대학일자리플러스센터에서 제공하는 취업지원 프로그램에 전반적으로 만족한다.' 에 대한 만족도는 81.5점
- 특히, '반도체대학' 학생들의 평가가 상대적으로 높은 반면, '음악·공연예술대학', '유스티노자유대학' 학생들의 평가가 상대적으로 낮음
- 3년간 평균을 보았을 때, 전체 평균은 전년도에 비해 높음

취업지원 프로그램이 진로취업준비에 전반적으로 만족한다

[Base : 취업지원 프로그램 이용 경험자, n=511, Unit : 점]



※ 표본 수가 작은 단과대학(의과대학, 프란치스코칼리지, 신학대학, 자율대학)은 비교하지 않음. 단, 전체 평균에는 포함

4 취업지원 프로그램

【취업지원 프로그램 만족도】 | 학과별

BASE:취업지원 프로그램 이용 경험자	사례 수	취업지원 프로그램이 다양하게 구성되어 있다	취업지원 프로그램이 진로취업준비에 도움이 된다	취업지원 프로그램 전반적 만족도
자율전공학부	2	62.5	75.0	62.5
경찰탐정학과	1	50.0	50.0	50.0
복지서비스학과	0			
부동산경영학과	1	100.0	100.0	100.0
상담심리학과	0			
영어학과	6	87.5	87.5	91.7
스페인어중남미학과	3	75.0	75.0	75.0
중국어중국학과	2	87.5	87.5	87.5
일어일문학과	3	66.7	75.0	75.0
러시아중양아시아학과	2	87.5	75.0	75.0
글로벌항공서비스학과	2	100.0	100.0	100.0
글로벌문화콘텐츠학과	3	75.0	66.7	75.0
부동산학과	0			
경영학과	10	82.5	82.5	85.0
회계세무학과	5	80.0	85.0	75.0
호텔관광학과	11	72.7	84.1	79.5
신학부	0			
식품영양학과	15	80.0	81.7	76.7
보건안전학과	6	87.5	83.3	87.5
스마트그린케어학과	1	75.0	75.0	75.0
반려동물보건학과	1	100.0	100.0	100.0
외식·조리학과	8	81.3	81.3	84.4
제약공학과	27	78.7	77.8	77.8
언어청각치료학과	12	81.3	85.4	83.3
의료공학과	3	75.0	75.0	83.3
방사선학과	14	83.9	83.9	83.9
물리치료학과	7	78.6	75.0	82.1
안경광학과	6	87.5	87.5	91.7
국제의료경영학과	18	88.9	87.5	90.3
기계자동차공학부	19	82.9	80.3	84.2
전기공학과	9	80.6	88.9	91.7
건축학과	5	75.0	80.0	80.0
건축공학과	5	70.0	75.0	75.0
배터리학과	1	75.0	75.0	100.0
소방방재학과	3	83.3	91.7	83.3
반도체전자공학과	4	75.0	75.0	81.3
AI자동화로봇학과	6	83.3	83.3	87.5

BASE:취업지원 프로그램 이용 경험자	사례 수	취업지원 프로그램이 다양하게 구성되어 있다	취업지원 프로그램이 진로취업준비에 도움이 된다	취업지원 프로그램 전반적 만족도
컴퓨터소프트웨어학부	27	78.7	77.8	80.6
AI빅데이터공학과	6	79.2	79.2	75.0
소프트웨어융합학과	2	87.5	87.5	100.0
의예과	1	100.0	75.0	100.0
의학과	0			
간호학과	23	76.1	78.3	76.1
약학부	10	77.5	77.5	82.5
문헌정보학과	11	81.8	79.5	75.0
심리학과	18	77.8	72.2	76.4
아동학과	7	85.7	82.1	82.1
사회복지학과	21	77.4	78.6	79.8
미디어영상광고홍보학부	10	90.0	85.0	92.5
공무원·공기업학과	1	50.0	50.0	50.0
경찰행정학과	17	80.9	76.5	80.9
군사학과	3	58.3	66.7	66.7
생활체육학과	0			
교육학과	4	87.5	93.8	93.8
국어교육과	5	95.0	95.0	90.0
영어교육과	7	78.6	75.0	82.1
수학교육과	3	75.0	75.0	75.0
역사교육과	5	80.0	80.0	80.0
지리교육과	5	85.0	85.0	85.0
유아교육과	5	85.0	85.0	85.0
체육교육과	3	50.0	83.3	66.7
음악학과	7	67.9	71.4	67.9
실용음악과	3	83.3	83.3	83.3
예술치료학과	3	75.0	75.0	83.3
시각디자인과	6	70.8	70.8	75.0
산업디자인과	2	75.0	87.5	75.0
디지털디자인과	5	75.0	75.0	75.0
패션디자인과	4	75.0	81.3	81.3
인터미디어아트과	4	75.0	68.8	75.0
금속·주얼리디자인과	9	77.8	83.3	83.3
기타(모집중지 등)	53	79.7	81.1	83.5
전체	511	79.7	80.3	81.5

03

학사운영 및 학생지원

5. 창업지원 프로그램

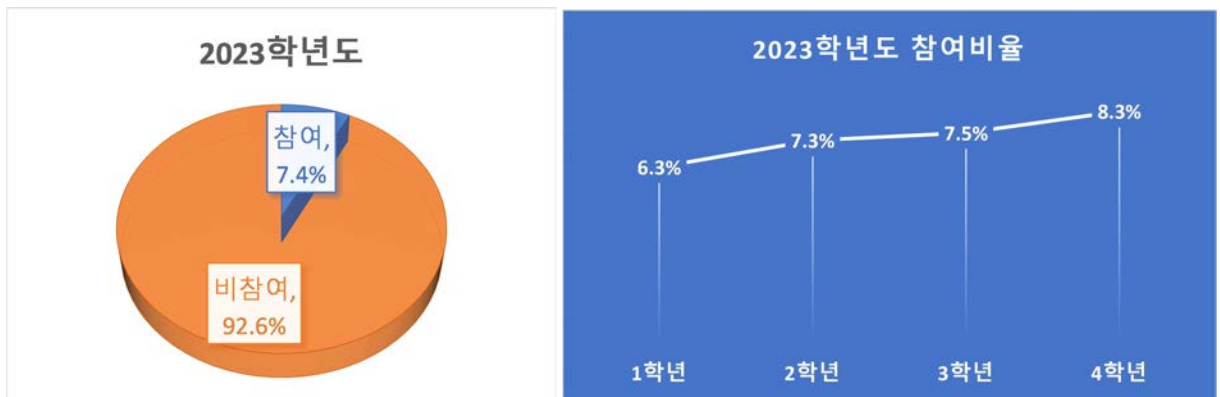
5 창업지원 프로그램

■ 창업지원 프로그램 참여 여부

- 창업교육센터에서 제공하는 창업지원 프로그램 참여도는 7.4%
- 학년별로 살펴보면, 고학년이 참여 비율이 상대적으로 높음
- 3년간 평균을 보았을 때, 10% 미만으로 참여율 낮음

창업교육센터에서 제공하는 창업지원 프로그램에 참여한 경험이 있습니까?

[Base : 전체, n=2092, Unit : %]



5 창업지원 프로그램

【창업지원 프로그램 참여 여부】 | 학과별

BASE : 전체	사례 수	참여해 본 경험 있음	참여해 본 경험 없음	계
자율전공학부	8	25.0	75.0	100.0
경찰탐정학과	13	7.7	92.3	100.0
복지서비스학과	4	0.0	100.0	100.0
부동산경영학과	15	0.0	100.0	100.0
상담심리학과	18	0.0	100.0	100.0
영어학과	15	6.7	93.3	100.0
스페인어중남미학과	7	0.0	100.0	100.0
중국어중국학과	6	0.0	100.0	100.0
일어일문학과	12	0.0	100.0	100.0
러시아중양아시아학과	5	0.0	100.0	100.0
글로벌항공서비스학과	9	11.1	88.9	100.0
글로벌문화콘텐츠학과	14	14.3	85.7	100.0
부동산학과	2	0.0	100.0	100.0
경영학과	30	6.7	93.3	100.0
회계세무학과	22	0.0	100.0	100.0
호텔관광학과	28	10.7	89.3	100.0
신학부	12	0.0	100.0	100.0
식품영양학과	46	10.9	89.1	100.0
보건안전학과	35	14.3	85.7	100.0
스마트그린케어학과	4	25.0	75.0	100.0
반려동물보건학과	4	0.0	100.0	100.0
외식·조리학과	27	7.4	92.6	100.0
제약공학과	53	7.5	92.5	100.0
언어청각치료학과	37	5.4	94.6	100.0
의료공학과	12	8.3	91.7	100.0
방사선학과	55	1.8	98.2	100.0
물리치료학과	37	5.4	94.6	100.0
안경광학과	14	14.3	85.7	100.0
국제의료경영학과	34	8.8	91.2	100.0
기계자동차공학부	73	6.8	93.2	100.0
전기공학과	30	10.0	90.0	100.0
건축학과	30	10.0	90.0	100.0
건축공학과	21	9.5	90.5	100.0
배터리학과	1	100.0	0.0	100.0
소방방재학과	8	12.5	87.5	100.0
반도체전자공학과	25	4.0	96.0	100.0
AI자동화로봇학과	22	4.5	95.5	100.0

BASE : 전체	사례 수	참여해 본 경험 있음	참여해 본 경험 없음	계
컴퓨터소프트웨어학부	113	10.6	89.4	100.0
AI빅데이터공학과	24	12.5	87.5	100.0
소프트웨어융합학과	15	20.0	80.0	100.0
의예과	23	0.0	100.0	100.0
의학과	34	0.0	100.0	100.0
간호학과	159	3.1	96.9	100.0
약학부	88	5.7	94.3	100.0
문헌정보학과	38	5.3	94.7	100.0
심리학과	59	5.1	94.9	100.0
아동학과	30	10.0	90.0	100.0
사회복지학과	79	8.9	91.1	100.0
미디어영상광고홍보학부	45	13.3	86.7	100.0
공무원·공기업학과	5	0.0	100.0	100.0
경찰행정학과	72	1.4	98.6	100.0
군사학과	6	33.3	66.7	100.0
생활체육학과	5	20.0	80.0	100.0
교육학과	25	8.0	92.0	100.0
국어교육과	22	0.0	100.0	100.0
영어교육과	24	4.2	95.8	100.0
수학교육과	15	0.0	100.0	100.0
역사교육과	23	8.7	91.3	100.0
지리교육과	19	0.0	100.0	100.0
유아교육과	25	8.0	92.0	100.0
체육교육과	34	8.8	91.2	100.0
음악학과	24	4.2	95.8	100.0
실용음악과	14	7.1	92.9	100.0
예술치료학과	11	9.1	90.9	100.0
시각디자인과	37	8.1	91.9	100.0
산업디자인과	18	11.1	88.9	100.0
디지털디자인과	24	4.2	95.8	100.0
패션디자인과	20	5.0	95.0	100.0
인터미디어아트과	6	16.7	83.3	100.0
금속·주얼리디자인과	30	30.0	70.0	100.0
기타(모집중지 등)	138	10.9	89.1	100.0
전체	2092	7.4	92.6	100.0

5 창업지원 프로그램

■ 창업지원 프로그램 만족도

- 창업지원 프로그램 중 창업지원 프로그램이 '창업준비에 도움이 된다'에 대해 상대적으로 높은 평가
- 3년간 평균을 보았을 때, 전체 평균은 전년도에 비해 낮음

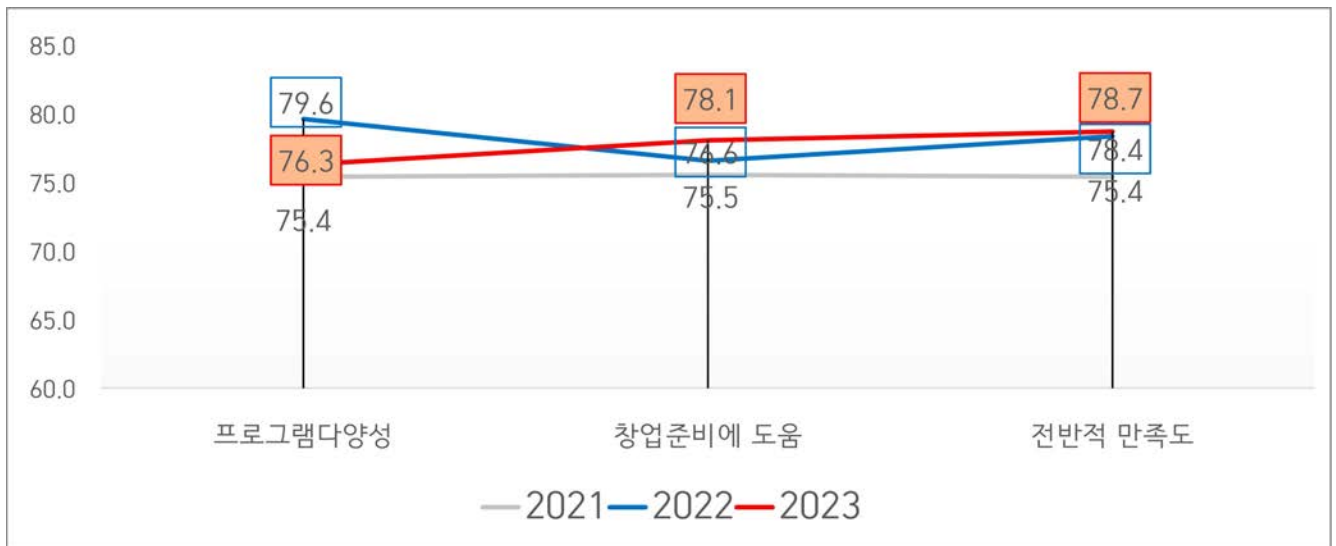
창업지원 프로그램 만족도

[Base : 창업지원 프로그램 이용 경험자, n=155, Unit : %]

■ 2023학년도

	평균	성별		학년					
		남성	여성	1학년	2학년	3학년	4학년	5학년	6학년
사례수	(155)	(64)	(91)	(28)	(38)	(43)	(44)	(1)	(1)
프로그램다양성	76.3	80.5	73.4	68.8	77.6	79.1	76.7	75.0	100.0
창업준비에 도움	78.1	80.1	76.6	68.8	79.6	79.7	80.7	75.0	100.0
전반적 만족도	78.7	81.3	76.9	67.0	81.6	80.2	81.8	75.0	100.0

■ 2021 ~ 2023학년도



5 창업지원 프로그램

■ 창업지원 프로그램이 다양하게 구성되어 있다

- '창업교육센터에서 제공하는 창업지원 프로그램이 다양하게 구성되어 있다'에 대한 만족도는 76.3점
- 특히, '반도체대학' 학생들의 평가가 상대적으로 높음
- 3년간 평균을 보았을 때, 전체 평균은 전년도에 비해 낮음

창업지원 프로그램이 다양하게 구성되어 있다

[Base : 창업지원 프로그램 이용 경험자, n=155, Unit : %]



※ 전체 표본 수가 적은 단과대학(프린치스코칼리지, 신학대학, 자울대학)은 비교하지 않음. 단, 전체 평균에는 포함

5 창업지원 프로그램

■ 창업지원 프로그램이 창업 준비에 도움이 된다

- '창업교육센터에서 제공하는 창업지원 프로그램이 창업 준비에 도움이 된다'에 대한 만족도는 78.1점
- 특히, '음악공연예술대학' 학생들의 평가가 상대적으로 높음
- 3년간 평균을 보았을 때, 전체 평균은 전년도에 비해 높음

창업지원 프로그램이 창업 준비에 도움이 된다

[Base : 창업지원 프로그램 이용 경험자, n=155, Unit : %]



※ 전체 표본 수가 적은 단과대학(프린치스코칼리지, 신학대학, 자울대학)은 비교하지 않음. 단, 전체 평균에는 포함

5 창업지원 프로그램

■ 창업지원 프로그램 전반적 만족도

- '창업교육센터에서 제공하는 창업지원 프로그램 전반적 만족도'에 대한 만족도는 78.7점
- 특히, '반도체대학' 학생들의 평가가 상대적으로 높음
- 3년간 평균을 보았을 때, 전체 평균은 전년도와 비슷함

창업지원 프로그램 전반적 만족도

[Base : 창업지원 프로그램 이용 경험자, n=155, Unit : %]



※ 전체 표본 수가 적은 단과대학(프린치스코칼리지, 신학대학, 자율대학)은 비교하지 않음. 단, 전체 평균에는 포함

5 창업지원 프로그램

【창업지원 프로그램 만족도】 | 학과별

BASE:창업지원 프로그램 경험자	사례 수	창업지원 프로그램이 다양하게 구성되어 있다	창업지원 프로그램이 창업준비에 도움이 된다	창업지원 프로그램 전반적 만족도
자율전공학부	2	75.0	87.5	75.0
경찰탐정학과	1	50.0	50.0	50.0
복지서비스학과	0			
부동산경영학과	0			
상담심리학과	0			
영어학과	1	100.0	100.0	100.0
스페인어중남미학과	0			
중국어중국학과	0			
일어일문학과	0			
러시아중앙아시아학과	0			
글로벌항공서비스학과	1	100.0	100.0	100.0
글로벌문화콘텐츠학과	2	75.0	75.0	75.0
부동산학과	0			
경영학과	2	75.0	75.0	62.5
회계세무학과	0			
호텔관광학과	3	58.3	75.0	75.0
신학부	0			
식품영양학과	5	75.0	75.0	80.0
보건안전학과	5	75.0	85.0	90.0
스마트그린케어학과	1	75.0	75.0	75.0
반려동물보건학과	0			
외식·조리학과	2	62.5	75.0	62.5
제약공학과	4	68.8	68.8	68.8
언어청각치료학과	2	87.5	100.0	87.5
의료공학과	1	75.0	75.0	75.0
방사선학과	1	75.0	100.0	100.0
물리치료학과	2	37.5	50.0	50.0
안경광학과	2	75.0	62.5	75.0
국제의료경영학과	3	91.7	91.7	91.7
기계자동차공학부	5	90.0	75.0	85.0
전기공학과	3	91.7	100.0	100.0
건축학과	3	75.0	66.7	66.7
건축공학과	2	87.5	87.5	87.5
배터리학과	1	75.0	100.0	50.0
소방방재학과	1	100.0	100.0	100.0
반도체전자공학과	1	100.0	75.0	100.0
AI자동화로봇학과	1	100.0	50.0	100.0
컴퓨터소프트웨어학부	12	70.8	68.8	70.8

BASE:창업지원 프로그램 경험자	사례 수	창업지원 프로그램이 다양하게 구성되어 있다	창업지원 프로그램이 창업준비에 도움이 된다	창업지원 프로그램 전반적 만족도
AI빅데이터공학과	3	75.0	75.0	66.7
소프트웨어융합학과	3	83.3	83.3	75.0
의예과	0			
의학과	0			
간호학과	5	55.0	55.0	60.0
약학부	5	85.0	85.0	85.0
문헌정보학과	2	75.0	75.0	75.0
심리학과	3	75.0	83.3	83.3
아동학과	3	66.7	83.3	75.0
사회복지학과	7	75.0	78.6	78.6
미디어영상광고홍보학부	6	87.5	87.5	91.7
공무원·공기업학과	0			
경찰행정학과	1	100.0	100.0	100.0
군사학과	2	62.5	50.0	62.5
생활체육학과	1	75.0	100.0	100.0
교육학과	2	87.5	87.5	87.5
국어교육과	0			
영어교육과	1	75.0	75.0	100.0
수학교육과	0			
역사교육과	2	62.5	75.0	75.0
지리교육과	0			
유아교육과	2	87.5	75.0	87.5
체육교육과	3	75.0	75.0	66.7
음악학과	1	75.0	100.0	75.0
실용음악과	1	100.0	100.0	100.0
예술치료학과	1	100.0	75.0	75.0
시각디자인과	3	75.0	66.7	58.3
산업디자인과	2	75.0	87.5	100.0
디지털디자인과	1	75.0	75.0	50.0
패션디자인과	1	100.0	100.0	100.0
인터미디어아트과	1	75.0	100.0	75.0
금속·주얼리디자인과	9	75.0	77.8	80.6
기타(모집중지 등)	15	73.3	78.3	81.7
전체	155	76.3	78.1	78.7

03

학사운영 및 학생지원

6. 학생상담 프로그램

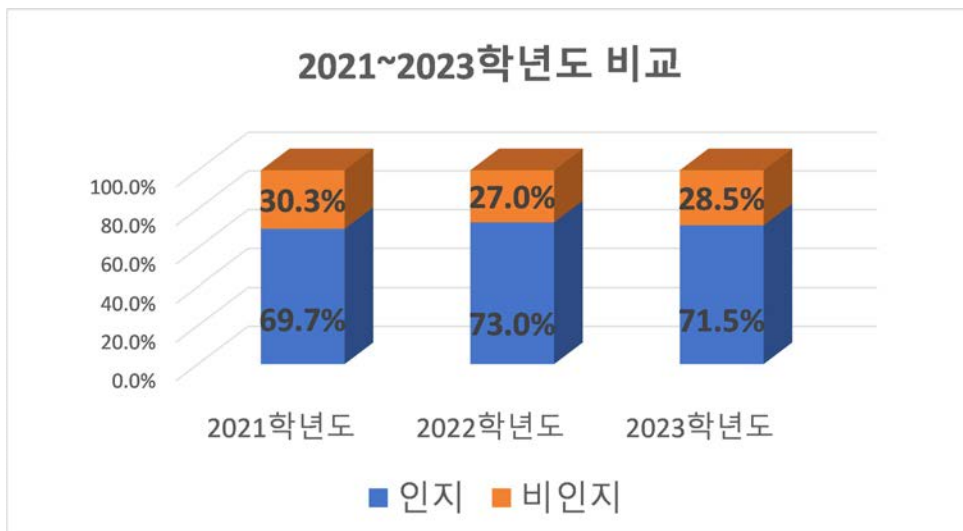
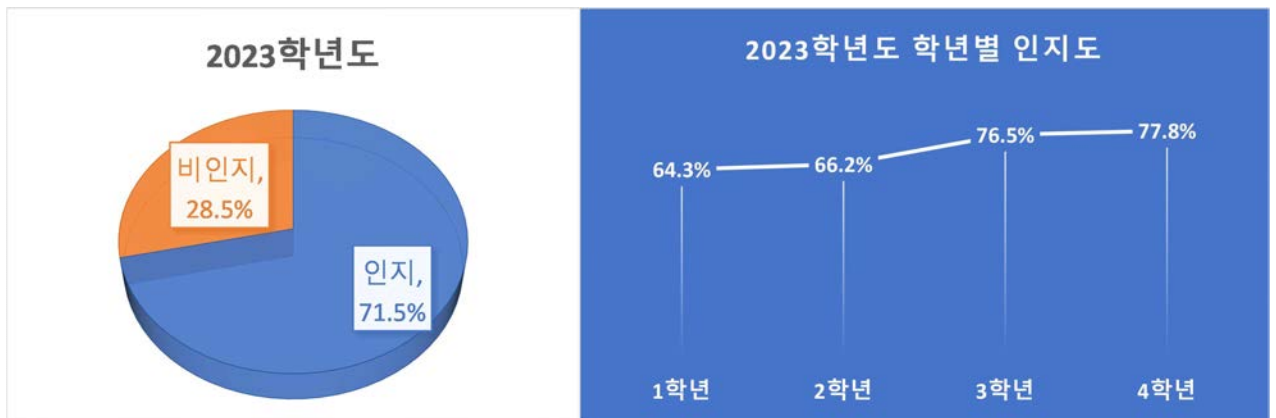
6 학생상담 프로그램

■ 학생상담센터의 상담 프로그램 인지 여부

- 학생상담센터의 상담 프로그램 인지도는 71.5%
- 3년간 참여도를 비교해 보았을 때, 전년도에 비해 낮게 나타났으나 과거 평균(74%) 수준보다 높음.

학생상담센터의 상담 프로그램 인지 여부

[Base : 전체, n=2092, Unit : %]



6 학생상담 프로그램

【학생상담센터의 상담 프로그램 인지 여부】 | 학과별

BASE:전체	사례 수	인지	비인지	계
자율전공학부	8	100.0	0.0	100.0
경찰탐정학과	13	53.8	46.2	100.0
복지서비스학과	4	75.0	25.0	100.0
부동산경영학과	15	46.7	53.3	100.0
상담심리학과	18	61.1	38.9	100.0
영어학과	15	66.7	33.3	100.0
스페인어중남미학과	7	85.7	14.3	100.0
중국어중국학과	6	100.0	0.0	100.0
일어일문학과	12	83.3	16.7	100.0
러시아중앙아시아학과	5	100.0	0.0	100.0
글로벌항공서비스학과	9	88.9	11.1	100.0
글로벌문화콘텐츠학과	14	71.4	28.6	100.0
부동산학과	2	50.0	50.0	100.0
경영학과	30	66.7	33.3	100.0
회계세무학과	22	68.2	31.8	100.0
호텔관광학과	28	64.3	35.7	100.0
신학부	12	25.0	75.0	100.0
식품영양학과	46	78.3	21.7	100.0
보건안전학과	35	62.9	37.1	100.0
스마트그린케어학과	4	100.0	0.0	100.0
반려동물보건학과	4	75.0	25.0	100.0
외식·조리학과	27	70.4	29.6	100.0
제약공학과	53	90.6	9.4	100.0
언어청각치료학과	37	86.5	13.5	100.0
의료공학과	12	75.0	25.0	100.0
방사선학과	55	78.2	21.8	100.0
물리치료학과	37	64.9	35.1	100.0
안경광학과	14	85.7	14.3	100.0
국제의료경영학과	34	85.3	14.7	100.0
기계자동차공학부	73	61.6	38.4	100.0
전기공학과	30	70.0	30.0	100.0
건축학과	30	63.3	36.7	100.0
건축공학과	21	66.7	33.3	100.0
배터리학과	1	100.0	0.0	100.0
소방방재학과	8	62.5	37.5	100.0
반도체전자공학과	25	60.0	40.0	100.0
AI자동화로봇학과	22	86.4	13.6	100.0
컴퓨터소프트웨어학부	113	77.9	22.1	100.0

BASE:전체	사례 수	인지	비인지	계
AI빅데이터공학과	24	75.0	25.0	100.0
소프트웨어융합학과	15	80.0	20.0	100.0
의예과	23	60.9	39.1	100.0
의학과	34	52.9	47.1	100.0
간호학과	159	60.4	39.6	100.0
약학부	88	55.7	44.3	100.0
문헌정보학과	38	78.9	21.1	100.0
심리학과	59	96.6	3.4	100.0
아동학과	30	83.3	16.7	100.0
사회복지학과	79	73.4	26.6	100.0
미디어영상광고홍보학부	45	80.0	20.0	100.0
공무원·공기업학과	5	80.0	20.0	100.0
경찰행정학과	72	62.5	37.5	100.0
군사학과	6	50.0	50.0	100.0
생활체육학과	5	40.0	60.0	100.0
교육학과	25	76.0	24.0	100.0
국어교육과	22	90.9	9.1	100.0
영어교육과	24	70.8	29.2	100.0
수학교육과	15	60.0	40.0	100.0
역사교육과	23	78.3	21.7	100.0
지리교육과	19	68.4	31.6	100.0
유아교육과	25	84.0	16.0	100.0
체육교육과	34	70.6	29.4	100.0
음악학과	24	79.2	20.8	100.0
실용음악과	14	78.6	21.4	100.0
예술치료학과	11	90.9	9.1	100.0
시각디자인과	37	64.9	35.1	100.0
산업디자인과	18	61.1	38.9	100.0
디지털디자인과	24	62.5	37.5	100.0
패션디자인과	20	70.0	30.0	100.0
인터미디어아트과	6	50.0	50.0	100.0
금속·주얼리디자인과	30	66.7	33.3	100.0
기타(모집중지 등)	138	76.1	23.9	100.0
전체	2092	71.5	28.5	100.0

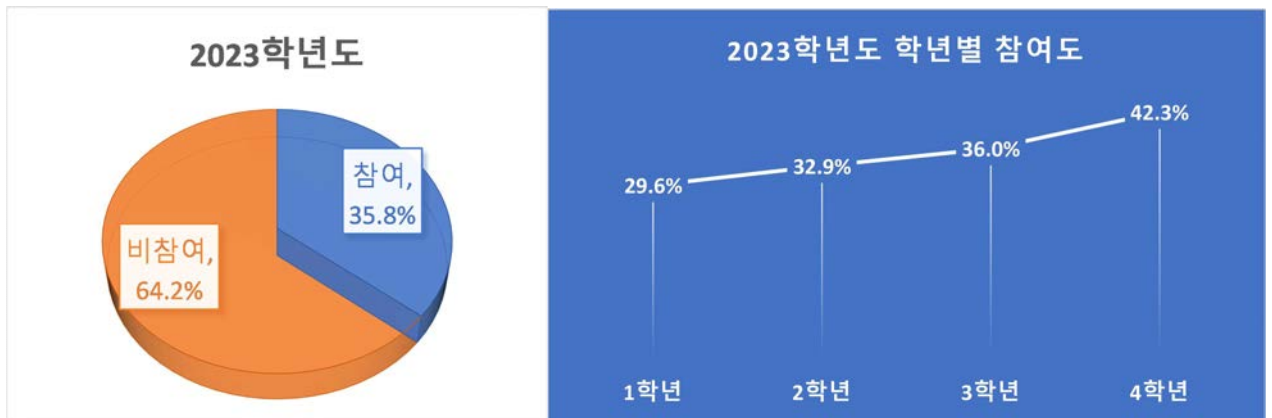
6 학생상담 프로그램

■ 학생상담센터의 상담 프로그램 참여 여부

- 학생상담센터의 상담 프로그램 참여도는 35.8%
- 3년간 참여도를 비교해 보았을 때, 전년도와 비슷한 수준임

학생상담센터의 상담 프로그램 참여 여부

[Base : 학생상담 프로그램 인지자, n=1496, Unit : %]



6 학생상담 프로그램

【학생상담센터의 상담 프로그램 참여 여부】 | 학과별

BASE:전체	사례 수	참여	미참여	계
자율전공학부	8	87.5	12.5	100.0
경찰탐정학과	7	0.0	100.0	100.0
복지서비스학과	3	0.0	100.0	100.0
부동산경영학과	7	0.0	100.0	100.0
상담심리학과	11	0.0	100.0	100.0
영어학과	10	30.0	70.0	100.0
스페인어중남미학과	6	50.0	50.0	100.0
중국어중국학과	6	33.3	66.7	100.0
일어일문학과	10	40.0	60.0	100.0
러시아중앙아시아학과	5	0.0	100.0	100.0
글로벌항공서비스학과	8	50.0	50.0	100.0
글로벌문화콘텐츠학과	10	40.0	60.0	100.0
부동산학과	1	0.0	100.0	100.0
경영학과	20	30.0	70.0	100.0
회계세무학과	15	26.7	73.3	100.0
호텔관광학과	18	27.8	72.2	100.0
신학부	3	0.0	100.0	100.0
식품영양학과	36	27.8	72.2	100.0
보건안전학과	22	31.8	68.2	100.0
스마트그린케어학과	4	25.0	75.0	100.0
반려동물보건학과	3	100.0	0.0	100.0
외식·조리학과	19	36.8	63.2	100.0
제약공학과	48	52.1	47.9	100.0
언어청각치료학과	32	46.9	53.1	100.0
의료공학과	9	55.6	44.4	100.0
방사선학과	43	32.6	67.4	100.0
물리치료학과	24	29.2	70.8	100.0
안경광학과	12	25.0	75.0	100.0
국제의료경영학과	29	48.3	51.7	100.0
기계자동차공학부	45	33.3	66.7	100.0
전기공학과	21	47.6	52.4	100.0
건축학과	19	31.6	68.4	100.0
건축공학과	14	42.9	57.1	100.0
배터리학과	1	100.0	0.0	100.0
소방방재학과	5	40.0	60.0	100.0
반도체전자공학과	15	40.0	60.0	100.0
AI자동화로봇학과	19	26.3	73.7	100.0

BASE:전체	사례 수	참여	미참여	계
컴퓨터소프트웨어학부	88	46.6	53.4	100.0
AI빅데이터공학과	18	33.3	66.7	100.0
소프트웨어융합학과	12	33.3	66.7	100.0
의예과	14	7.1	92.9	100.0
의학과	18	27.8	72.2	100.0
간호학과	96	24.0	76.0	100.0
약학부	49	24.5	75.5	100.0
문헌정보학과	30	36.7	63.3	100.0
심리학과	57	61.4	38.6	100.0
아동학과	25	48.0	52.0	100.0
사회복지학과	58	36.2	63.8	100.0
미디어영상광고홍보학부	36	33.3	66.7	100.0
공무원·공기업학과	4	25.0	75.0	100.0
경찰행정학과	45	31.1	68.9	100.0
군사학과	3	33.3	66.7	100.0
생활체육학과	2	0.0	100.0	100.0
교육학과	19	42.1	57.9	100.0
국어교육과	20	35.0	65.0	100.0
영어교육과	17	47.1	52.9	100.0
수학교육과	9	0.0	100.0	100.0
역사교육과	18	50.0	50.0	100.0
지리교육과	13	30.8	69.2	100.0
유아교육과	21	23.8	76.2	100.0
체육교육과	24	29.2	70.8	100.0
음악학과	19	47.4	52.6	100.0
실용음악과	11	9.1	90.9	100.0
예술치료학과	10	40.0	60.0	100.0
시각디자인과	24	29.2	70.8	100.0
산업디자인과	11	45.5	54.5	100.0
디지털디자인과	15	13.3	86.7	100.0
패션디자인과	14	28.6	71.4	100.0
인터미디어아트과	3	0.0	100.0	100.0
금속·주얼리디자인과	20	30.0	70.0	100.0
기타(모집중지 등)	105	44.8	55.2	100.0
전체	1,496	35.8	64.2	100.0

6 학생상담 프로그램

■ 학생상담센터의 상담 프로그램 만족도

- 학생상담센터의 상담 프로그램 중 '상담 프로그램은 귀하의 심리적 건강 및 대인관계 증진에 도움이 된다'에 대해 상대적으로 높은 평가
- 반면, '책임 지도교수의 상담이 유용하다'에 대해 상대적으로 낮은 평가
- 3년간 평균을 보았을 때, 전년도에 비해 학생상담센터의 상담 프로그램에 대한 만족도가 전체적으로 낮은 만족도를 보임

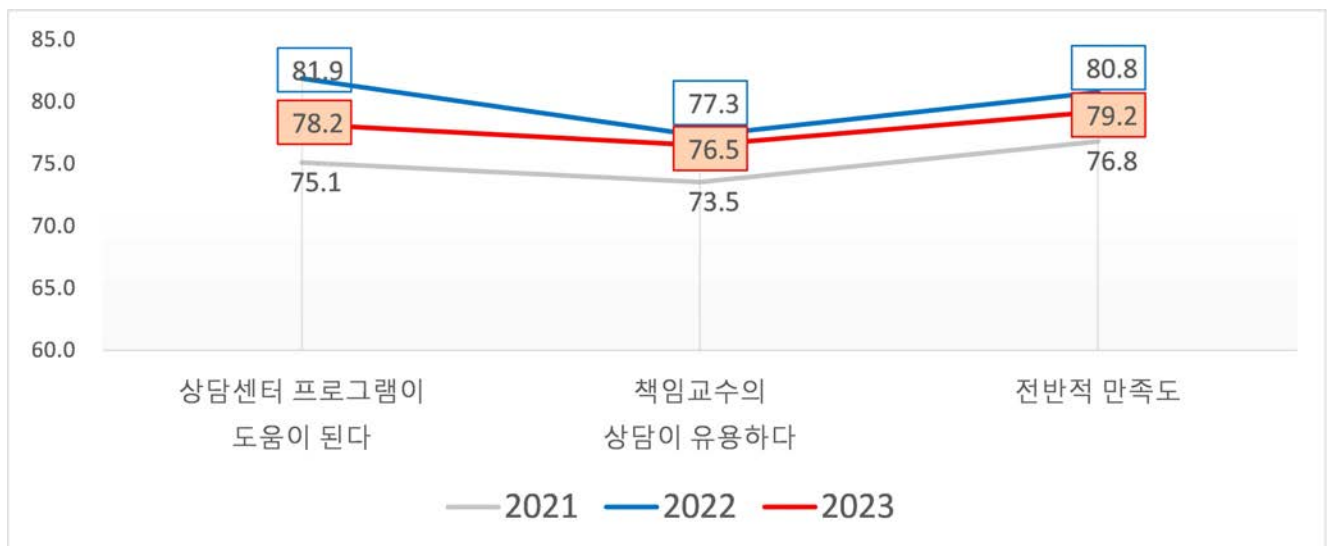
학생상담센터의 상담 프로그램 만족도

[Base : 학생상담 프로그램 이용 경험자 n=536, Unit : 점]

■ 2023학년도

	평균	성별		학년					
		남성	여성	1학년	2학년	3학년	4학년	5학년	6학년
사례수	(536)	(206)	(330)	(85)	(114)	(157)	(174)	(6)	
상담센터 프로그램이 도움이 된다	78.2	80.9	76.4	77.1	79.4	79.9	76.1	83.3	
책임교수의 상담이 유용하다	76.5	80.1	74.2	75.0	77.9	76.4	76.4	75.0	
전반적 만족도	79.2	81.6	77.7	80.0	80.5	78.8	78.3	79.2	

■ 2021 ~ 2023학년도



6 학생상담 프로그램

■ 상담 프로그램은 심리적 건강 및 대인관계 증진에 도움이 된다

- '상담 프로그램은 심리적 건강 및 대인관계 증진에 도움이 된다'에 대한 만족도는 78.2점
- 특히, '약학대학', '의과대학' 학생들의 평가가 상대적으로 높은 반면, '음악공연예술대학', '유스티노자유대학' 학생들의 평가가 상대적으로 낮음

학생상담센터에서 지원하는 상담 프로그램은 심리적 건강 및 대인관계 증진에 도움이 된다

[Base : 학생상담 프로그램 이용 경험자 n=536, Unit : 점]



* 표본 수가 15개 미만인 단과대학(프란치스코칼리지, 신학대학, 자율대학)은 비교하지 않음. 단, 전체 평균에는 포함

6 학생상담 프로그램

■ 책임 지도교수의 상담이 유용하다고 생각한다

- ‘책임 지도교수의 상담이 유용하다고 생각한다’에 대한 만족도는 76.5점
- 특히, ‘약학대학’, ‘공과대학’ 학생들의 평가가 상대적으로 높은 반면, ‘의과대학’, ‘유스티노자유대학’ 학생들의 평가가 상대적으로 낮음

책임 지도교수의 상담이 유용하다고 생각한다

[Base : 학생상담 프로그램 이용 경험자 n=536, Unit : 점]



* 표본 수가 15개 미만인 단과대학(프란치스코칼리지, 신학대학, 자율대학)은 비교하지 않음. 단, 전체 평균에는 포함

6 학생상담 프로그램

■ 심리상담 프로그램 전반적 만족도

- '학생상담센터의 심리상담 프로그램 전반적 만족도'에 대한 만족도는 79.2점
- 특히, '약학대학', '의과대학' 학생들의 평가가 상대적으로 높은 반면, '사범대학', '반도체대학', '유스티노자유대학' 학생들의 평가가 상대적으로 낮음

심리상담 프로그램 전반적 만족도

[Base : 학생상담 프로그램 이용 경험자 n=536, Unit : 점]



* 표본 수가 15개 미만인 단과대학(프란치스코칼리지, 신학대학, 자율대학)은 비교하지 않음. 단, 전체 평균에는 포함

6 학생상담 프로그램

【학생상담센터의 상담 프로그램 만족도】 | 학과별

BASE:학생상담센터 프로그램 경험자	사례 수	심리적 건강 및 대인관계 증진에 도움이 된다	책임 지도교수의 상담이 유용하다고 생각한다	심리상담 프로그램 전반적 만족도
자율전공학부	7	78.6	67.9	78.6
경찰탐정학과	0			
복지서비스학과	0			
부동산경영학과	0			
상담심리학과	0			
영어학과	3	91.7	75.0	75.0
스페인어중남미학과	3	75.0	66.7	66.7
중국어중국학과	2	87.5	87.5	87.5
일어일문학과	4	68.8	62.5	81.3
러시아중양아시아학과	0			
글로벌항공서비스학과	4	75.0	75.0	81.3
글로벌문화콘텐츠학과	4	81.3	81.3	81.3
부동산학과	0			
경영학과	6	79.2	79.2	79.2
회계세무학과	4	68.8	68.8	81.3
호텔관광학과	5	85.0	85.0	85.0
신학부	0			
식품영양학과	10	72.5	75.0	75.0
보건안전학과	7	89.3	67.9	85.7
스마트그린케어학과	1	50.0	75.0	50.0
반려동물보건학과	3	75.0	66.7	75.0
외식·조리학과	7	78.6	67.9	71.4
제약공학과	25	70.0	75.0	72.0
언어청각치료학과	15	91.7	70.0	88.3
의료공학과	5	90.0	65.0	70.0
방사선학과	14	76.8	73.2	76.8
물리치료학과	7	71.4	78.6	71.4
안경광학과	3	50.0	50.0	58.3
국제의료경영학과	14	83.9	89.3	94.6
기계자동차공학부	15	76.7	83.3	78.3
전기공학과	10	85.0	85.0	80.0
건축학과	6	87.5	87.5	87.5
건축공학과	6	70.8	83.3	75.0
배터리학과	1	100.0	75.0	75.0
소방방재학과	2	100.0	100.0	100.0
반도체전자공학과	6	66.7	66.7	66.7
AI자동화로봇학과	5	90.0	85.0	80.0
컴퓨터소프트웨어학부	41	75.6	74.4	78.7

BASE:학생상담센터 프로그램 경험자	사례 수	심리적 건강 및 대인관계 증진에 도움이 된다	책임 지도교수의 상담이 유용하다고 생각한다	심리상담 프로그램 전반적 만족도
AI빅데이터공학과	6	83.3	87.5	83.3
소프트웨어융합학과	4	68.8	75.0	75.0
의예과	1	50.0	75.0	75.0
의학과	5	90.0	60.0	85.0
간호학과	23	82.6	82.6	81.5
약학부	12	87.5	87.5	87.5
문헌정보학과	11	81.8	81.8	81.8
심리학과	35	82.1	75.0	82.1
아동학과	12	72.9	77.1	75.0
사회복지학과	21	77.4	72.6	76.2
미디어영상광고홍보학부	12	81.3	79.2	77.1
공무원·공기업학과	1	50.0	50.0	50.0
경찰행정학과	14	71.4	76.8	75.0
군사학과	1	50.0	50.0	75.0
생활체육학과	0			
교육학과	8	75.0	75.0	75.0
국어교육과	7	75.0	78.6	78.6
영어교육과	8	78.1	78.1	78.1
수학교육과	0			
역사교육과	9	80.6	86.1	77.8
지리교육과	4	75.0	56.3	75.0
유아교육과	5	80.0	80.0	85.0
체육교육과	7	71.4	71.4	75.0
음악학과	9	75.0	63.9	80.6
실용음악과	1	100.0	100.0	100.0
예술치료학과	4	62.5	56.3	75.0
시각디자인과	7	78.6	85.7	85.7
산업디자인과	5	75.0	85.0	80.0
디지털디자인과	2	62.5	62.5	87.5
패션디자인과	4	75.0	62.5	75.0
인터미디어아트과	0			
금속·주얼리디자인과	6	75.0	75.0	75.0
기타(모집중지 등)	47	78.2	79.3	80.9
전체	536	78.2	76.5	79.2

03

학사운영 및 학생지원

7. 수업 운영 방식

7 수업 운영 방식

■ 사이버 강좌(교과목) 참여도

- 2023학년도 신설 항목임
- '사이버 강좌(교과목)을 수강해 본 적이 있습니까?'의 질문에 85.1% 수강한 경험이 있음

사이버 강좌(교과목)을 수강해 본 적이 있습니까?

[Base : 전체, n=2092, Unit : %]



7 수업 운영 방식

【사이버 강좌(교과목)】 | 학과별

BASE:전체	사 례 수	수강해 본 경험 있음	수강해 본 경험 없음	계
자율전공학부	8	100.0	0.0	100.0
경찰탐정학과	13	92.3	7.7	100.0
복지서비스학과	4	100.0	0.0	100.0
부동산경영학과	15	86.7	13.3	100.0
상담심리학과	18	94.4	5.6	100.0
영어학과	15	86.7	13.3	100.0
스페인어중남미학과	7	85.7	14.3	100.0
중국어중국학과	6	83.3	16.7	100.0
일어일문학과	12	91.7	8.3	100.0
러시아중양아시아학과	5	80.0	20.0	100.0
글로벌항공서비스학과	9	88.9	11.1	100.0
글로벌문화콘텐츠학과	14	100.0	0.0	100.0
부동산학과	2	100.0	0.0	100.0
경영학과	30	93.3	6.7	100.0
회계세무학과	22	90.9	9.1	100.0
호텔관광학과	28	89.3	10.7	100.0
신학부	12	25.0	75.0	100.0
식품영양학과	46	89.1	10.9	100.0
보건안전학과	35	74.3	25.7	100.0
스마트그린케어학과	4	100.0	0.0	100.0
반려동물보건학과	4	100.0	0.0	100.0
외식·조리학과	27	85.2	14.8	100.0
제약공학과	53	92.5	7.5	100.0
언어청각치료학과	37	83.8	16.2	100.0
의료공학과	12	75.0	25.0	100.0
방사선학과	55	87.3	12.7	100.0
물리치료학과	37	81.1	18.9	100.0
안경광학과	14	92.9	7.1	100.0
국제의료경영학과	34	85.3	14.7	100.0
기계자동차공학부	73	86.3	13.7	100.0
전기공학과	30	83.3	16.7	100.0
건축학과	30	86.7	13.3	100.0
건축공학과	21	81.0	19.0	100.0
배터리학과	1	100.0	0.0	100.0
소방방재학과	8	87.5	12.5	100.0
반도체전자공학과	25	80.0	20.0	100.0
AI자동화로봇학과	22	90.9	9.1	100.0
컴퓨터소프트웨어학부	113	88.5	11.5	100.0

BASE:전체	사례 수	수강해 본 경험 있음	수강해 본 경험 없음	계
AI빅데이터공학과	24	91.7	8.3	100.0
소프트웨어융합학과	15	93.3	6.7	100.0
의예과	23	82.6	17.4	100.0
의학과	34	61.8	38.2	100.0
간호학과	159	91.8	8.2	100.0
약학부	88	65.9	34.1	100.0
문헌정보학과	38	89.5	10.5	100.0
심리학과	59	83.1	16.9	100.0
아동학과	30	86.7	13.3	100.0
사회복지학과	79	84.8	15.2	100.0
미디어영상광고홍보학부	45	82.2	17.8	100.0
공무원·공기업학과	5	100.0	0.0	100.0
경찰행정학과	72	91.7	8.3	100.0
군사학과	6	66.7	33.3	100.0
생활체육학과	5	60.0	40.0	100.0
교육학과	25	72.0	28.0	100.0
국어교육과	22	100.0	0.0	100.0
영어교육과	24	79.2	20.8	100.0
수학교육과	15	73.3	26.7	100.0
역사교육과	23	95.7	4.3	100.0
지리교육과	19	68.4	31.6	100.0
유아교육과	25	80.0	20.0	100.0
체육교육과	34	73.5	26.5	100.0
음악학과	24	70.8	29.2	100.0
실용음악과	14	100.0	0.0	100.0
예술치료학과	11	100.0	0.0	100.0
시각디자인과	37	89.2	10.8	100.0
산업디자인과	18	88.9	11.1	100.0
디지털디자인과	24	91.7	8.3	100.0
패션디자인과	20	90.0	10.0	100.0
인터미디어아트과	6	83.3	16.7	100.0
금속·주얼리디자인과	30	76.7	23.3	100.0
기타(모집중지 등)	138	87.7	12.3	100.0
전체	2092	85.1	14.9	100.0

7 수업 운영 방식

■ 사이버 강좌(교과목) 만족도

- 사이버 강좌의 만족도 중 '사이버 강좌 자료의 업로드는 적절하게 이루어졌다'에 대해 상대적으로 높음
- 반면, '사이버 강좌의 학습 내용은 적절하게 구성되었다'에 대해 상대적으로 낮은 평가

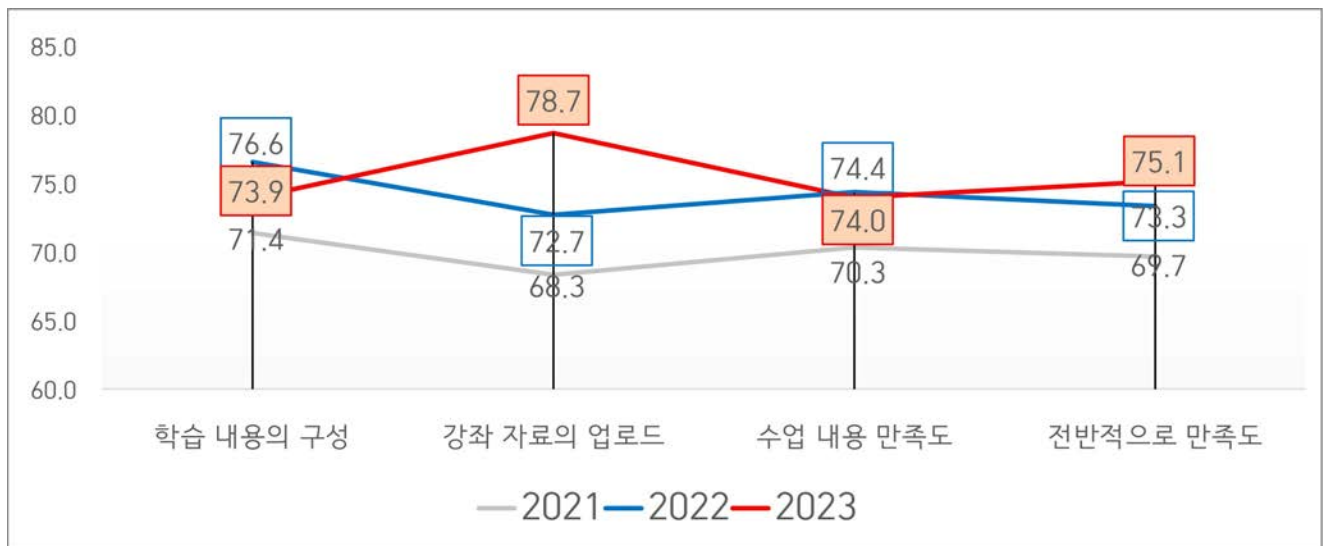
사이버 강좌(교과목) 만족도

[Base : 전체, n=2092, Unit : 점]

■ 2023학년도

	평균	성별		학년					
		남성	여성	1학년	2학년	3학년	4학년	5학년	6학년
사례수	(2,092)	(885)	(1,207)	(446)	(523)	(570)	(528)	(16)	(9)
학습 내용의 구성	73.9	72.3	75.2	73.7	73.7	73.2	75.3	71.9	69.4
강좌 자료의 업로드	78.7	76.8	80.0	79.5	78.1	77.8	79.7	75.0	72.2
수업 내용 만족도	74.0	72.1	75.3	73.9	73.6	73.4	75.1	70.3	69.4
전반적으로 만족도	75.1	73.5	76.3	74.8	74.5	75.1	76.3	70.3	66.7

■ 2021 ~ 2023학년도



7 수업 운영 방식

■ 사이버 강좌의 학습 내용은 적절하게 구성되었다

- '사이버 강좌의 학습 내용은 적절하게 구성되었다'에 대한 만족도는 73.9점
- 특히, '유스티노자유대학' 학생들의 평가가 상대적으로 높은 반면, '음악공연예술대학' 학생들의 평가가 상대적으로 낮음
- 3년간 평균을 보았을 때, 전체 평균은 전년도보다 낮게 나타남

사이버 강좌의 학습 내용은 적절하게 구성되었다

[Base : 전체, n=2092, Unit : 점]



* 표본 수가 15개 미만인 단과대학(프란치스코칼리지, 신학대학, 자율대학)은 비교하지 않음. 단, 전체 평균에는 포함

7 수업 운영 방식

■ 사이버 강좌 자료의 업로드는 적절하게 이루어졌다

- '사이버 강좌 자료의 업로드는 적절하게 이루어졌다'에 대한 만족도는 78.7점
- 특히, '간호대학' 학생들의 평가가 상대적으로 높은 반면, '반도체대학' 학생들의 평가가 상대적으로 낮음
- 3년간 평균을 보았을 때, 전체 평균은 가장 높게 나타남

사이버 강좌 자료의 업로드는 적절하게 이루어졌다

[Base : 전체, n=2092, Unit : 점]



* 표본 수가 15개 미만인 단과대학(프란치스코칼리지, 신학대학, 자율대학)은 비교하지 않음. 단, 전체 평균에는 포함

7 수업 운영 방식

■ 사이버 강좌 수업 내용에 대해서 만족한다

- '사이버 강좌 수업 내용에 대해서 만족한다'에 대한 만족도는 74.0점
- 특히, '유스티노자유대학', '간호대학' 학생들의 평가가 상대적으로 높은 반면, '음악·공연예술대학', '반도체대학' 학생들의 평가가 상대적으로 낮음
- 3년간 평균을 보았을 때, 전체 평균은 전년도와 비슷함

사이버 강좌 수업 내용에 대해서 만족한다

[Base : 전체, n=2092, Unit : 점]



※ 표본 수가 15개 미만인 단과대학(프란치스코칼리지, 신학대학, 자율대학)은 비교하지 않음. 단, 전체 평균에는 포함

7 수업 운영 방식

■ 사이버 강좌(교과목) 전반적 만족도

- '사이버 강좌(교과목) 강의 전반적 만족도'에 대한 만족도는 75.1점
- 특히, '유스티노자유대학', '간호대학' 학생들의 평가가 상대적으로 높은 반면, '반도체대학', '사회과학대학' 학생들의 평가가 상대적으로 낮음
- 3년간 평균을 보았을 때, 전체 평균은 가장 높게 나타남

사이버 강좌(교과목) 전반 만족도

[Base : 전체, n=2092, Unit : 점]



* 표본 수가 15개 미만인 단과대학(프란치스코칼리지, 신학대학, 자율대학)은 비교하지 않음. 단, 전체 평균에는 포함

7 수업 운영 방식

【사이버 강좌(교과목) | 학과별

BASE:사이버 강좌 수강자	사례 수	사이버 강좌의 학습 내용은 적절하게 구성되었다	사이버 강좌 자료의 업로드는 적절하게 이루어졌다	사이버 강좌 수업 내용에 대해서 만족한다	사이버 강좌에 대해 전반적으로 만족한다
자율전공학부	8	62.5	71.9	56.3	62.5
경찰탐정학과	13	80.8	80.8	82.7	82.7
복지서비스학과	4	87.5	81.3	87.5	81.3
부동산경영학과	15	93.3	90.0	90.0	88.3
상담심리학과	18	79.2	80.6	79.2	79.2
영어학과	15	75.0	83.3	73.3	78.3
스페인어중남미학과	7	67.9	89.3	85.7	85.7
중국어중국학과	6	79.2	75.0	75.0	70.8
일어일문학과	12	68.8	72.9	72.9	72.9
러시아중양아시아학과	5	75.0	85.0	80.0	85.0
글로벌항공서비스학과	9	83.3	86.1	86.1	88.9
글로벌문화콘텐츠학과	14	71.4	75.0	67.9	73.2
부동산학과	2	62.5	75.0	87.5	87.5
경영학과	30	72.5	77.5	74.2	74.2
회계세무학과	22	72.7	77.3	70.5	69.3
호텔관광학과	28	74.1	82.1	69.6	73.2
신학부	12	75.0	75.0	77.1	79.2
식품영양학과	46	76.6	81.5	78.8	78.8
보건안전학과	35	72.9	75.7	72.9	72.1
스마트그린케어학과	4	68.8	81.3	68.8	75.0
반려동물보건학과	4	75.0	75.0	81.3	81.3
외식·조리학과	27	69.4	77.8	71.3	75.9
제약공학과	53	75.9	78.3	77.8	77.4
언어청각치료학과	37	79.7	81.1	78.4	77.0
의료공학과	12	60.4	68.8	60.4	68.8
방사선학과	55	74.5	77.3	75.0	73.2
물리치료학과	37	70.3	79.7	72.3	76.4
안경광학과	14	73.2	80.4	71.4	73.2
국제의료경영학과	34	80.1	84.6	78.7	82.4
기계자동차공학부	73	72.9	77.4	72.6	73.3
전기공학과	30	80.8	80.8	78.3	77.5
건축학과	30	70.8	74.2	68.3	70.8
건축공학과	21	65.5	73.8	66.7	69.0
배터리학과	1	100.0	100.0	75.0	100.0
소방방재학과	8	75.0	75.0	71.9	71.9
반도체전자공학과	25	68.0	75.0	69.0	70.0
AI자동화로봇학과	22	77.3	76.1	70.5	72.7

BASE:사이버 강좌 수강자	사례 수	사이버 강좌의 학습 내용은 적절하게 구성되었다	사이버 강좌 자료의 업로드는 적절하게 이루어졌다	사이버 강좌 수업 내용에 대해서 만족한다	사이버 강좌에 대해 전반적으로 만족한다
컴퓨터소프트웨어학부	113	74.6	77.9	74.1	74.6
AI빅데이터공학과	24	71.9	81.3	76.0	78.1
소프트웨어융합학과	15	73.3	80.0	73.3	73.3
의예과	23	75.0	82.6	75.0	79.3
의학과	34	73.5	71.3	72.1	76.5
간호학과	159	78.3	83.6	80.0	81.9
약학부	88	73.0	77.8	73.3	74.4
문헌정보학과	38	76.3	80.9	75.0	75.0
심리학과	59	68.2	74.6	66.5	65.3
아동학과	30	74.2	80.0	74.2	75.0
사회복지학과	79	73.1	77.8	73.4	74.4
미디어영상광고홍보학부	45	72.2	78.9	70.6	72.2
공무원·공기업학과	5	55.0	70.0	60.0	65.0
경찰행정학과	72	69.8	75.3	71.5	71.2
군사학과	6	75.0	79.2	75.0	79.2
생활체육학과	5	60.0	60.0	55.0	60.0
교육학과	25	72.0	75.0	72.0	78.0
국어교육과	22	73.9	76.1	72.7	71.6
영어교육과	24	75.0	80.2	72.9	74.0
수학교육과	15	78.3	83.3	81.7	81.7
역사교육과	23	75.0	78.3	77.2	80.4
지리교육과	19	77.6	76.3	75.0	73.7
유아교육과	25	72.0	79.0	70.0	70.0
체육교육과	34	71.3	80.9	74.3	75.0
음악학과	24	68.8	71.9	66.7	69.8
실용음악과	14	69.6	80.4	69.6	73.2
예술치료학과	11	75.0	79.5	77.3	81.8
시각디자인과	37	73.6	77.0	74.3	73.6
산업디자인과	18	76.4	79.2	75.0	79.2
디지털디자인과	24	66.7	78.1	61.5	68.8
패션디자인과	20	70.0	77.5	67.5	67.5
인터미디어아트과	6	70.8	70.8	75.0	79.2
금속·주얼리디자인과	30	75.0	81.7	77.5	73.3
기타(모집중지 등)	138	75.4	80.1	75.2	76.4
전체	2,092	73.9	78.7	74.0	75.1

7 수업 운영 방식

동영상 강의 만족도

- 동영상 강의 만족도 중 '녹화 동영상 강의 자료의 업로드는 적절하게 이루어졌다'에 대해 상대적으로 높음
- 동영상 강의 '학습 내용의 구성', '수업 내용 만족도'는 상대적으로 낮음

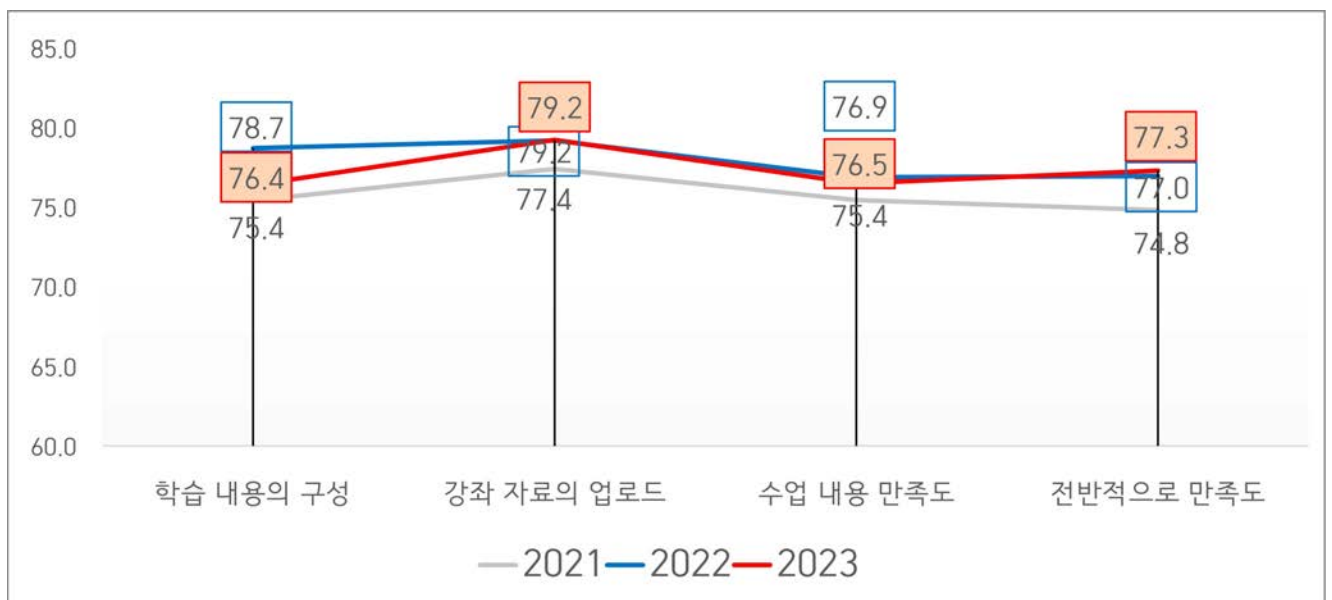
동영상 강의 만족도

[Base : 전체, n=2092, Unit : 점]

2023학년도

	평균	성별		학년					
		남성	여성	1학년	2학년	3학년	4학년	5학년	6학년
사례수	(2,092)	(885)	(1,207)	(446)	(523)	(570)	(528)	(16)	(9)
학습 내용의 구성	76.4	74.9	77.5	75.9	76.0	76.4	77.3	73.4	69.4
강좌 자료의 업로드	79.2	77.9	80.2	79.3	79.1	79.3	79.6	75.0	69.4
수업 내용 만족도	76.5	75.7	77.1	75.6	75.7	76.9	77.7	75.0	72.2
전반적으로 만족도	77.3	75.7	78.5	77.0	77.0	77.6	77.7	73.4	72.2

2021 ~ 2023학년도



7 수업 운영 방식

동영상 강의 학습내용의 적절성

- '동영상 강의 학습내용의 적절성'에 대한 만족도는 76.4점
- 특히, '유스티노자유대학', '간호대학' 학생들의 평가가 상대적으로 높은 반면, '음악·공연예술대학', '의과대학' 학생들의 평가가 상대적으로 낮음
- 3년간 평균을 보았을 때, 전체 평균은 전년도보다 다소 낮게 나타남

동영상 강의 학습내용의 적절성

[Base : 전체, n=2092, Unit : 점]



※ 표본 수가 15개 미만인 단과대학(프란치스코칼리지, 신학대학, 자율대학)은 비교하지 않음. 단, 전체 평균에는 포함

7 수업 운영 방식

동영상 강의 자료의 업로드는 적절하게 이루어졌다

- '동영상 강의 자료의 업로드는 적절하게 이루어졌다'에 대한 만족도는 79.2점
- 특히, '유스티노자유대학', '간호대학' 학생들의 평가가 상대적으로 높은 반면, '의과대학', '반도체대학' 학생들의 평가가 상대적으로 낮음
- 3년간 평균을 보았을 때, 전체 평균은 전년도와 동일함

동영상 강의 자료의 업로드는 적절하게 이루어졌다

[Base : 전체, n=2092, Unit : 점]



※ 표본 수가 15개 미만인 단과대학(프란치스코칼리지, 신학대학, 자울대학)은 비교하지 않음. 단, 전체 평균에는 포함

7 수업 운영 방식

동영상 강의 수업 내용에 대해서 만족한다

- '동영상 강의 수업 내용에 대해 만족한다'에 대한 만족도는 76.5점
- 특히, '유스티노자유대학', '간호대학' 학생들의 평가가 상대적으로 높은 반면, '의과대학', '반도체대학' 학생들의 평가가 상대적으로 낮음
- 3년간 평균을 보았을 때, 전체 평균은 전년도보다 약간 낮음

동영상 강의 수업 내용에 대해서 만족한다

[Base : 전체, n=2092, Unit : 점]



※ 표본 수가 15개 미만인 단과대학(프란치스코칼리지, 신학대학, 자율대학)은 비교하지 않음. 단, 전체 평균에는 포함

7 수업 운영 방식

동영상 강의에 대해 전반적으로 만족한다

- '동영상 강의에 대해 전반적으로 만족한다'에 대한 만족도는 77.3점
- 특히, '유스티노자유대학', '간호대학' 학생들의 평가가 상대적으로 높은 반면, '반도체대학', '음악공연예술대학' 학생들의 평가가 상대적으로 낮음
- 3년간 평균을 보았을 때, 전체 평균은 전년도보다 약간 높음

동영상 강의에 대해 전반적으로 만족한다

[Base : 전체, n=2092, Unit : 점]



※ 표본 수가 15개 미만인 단과대학(프란치스코칼리지, 신학대학, 자울대학)은 비교하지 않음. 단, 전체 평균에는 포함

7 수업 운영 방식

【동영상 강의】 | 학과별

BASE:전체	사례 수	동영상 강좌의 학습 내용은 적절하게 구성되었다	동영상 강좌 자료의 업로드는 적절하게 이루어졌다	동영상 강좌 수업 내용에 대해서 만족한다	동영상 강좌에 대해 전반적으로 만족한다
자율전공학부	8	65.6	68.8	56.3	62.5
경찰탐정학과	13	82.7	82.7	84.6	82.7
복지서비스학과	4	68.8	75.0	75.0	81.3
부동산경영학과	15	86.7	88.3	86.7	86.7
상담심리학과	18	80.6	83.3	83.3	83.3
영어학과	15	75.0	81.7	78.3	83.3
스페인어중남미학과	7	78.6	78.6	82.1	82.1
중국어중국학과	6	70.8	75.0	79.2	79.2
일어일문학과	12	68.8	70.8	66.7	68.8
러시아중앙아시아학과	5	70.0	90.0	65.0	60.0
글로벌항공서비스학과	9	94.4	94.4	88.9	86.1
글로벌문화콘텐츠학과	14	71.4	76.8	71.4	82.1
부동산학과	2	75.0	87.5	75.0	75.0
경영학과	30	75.0	78.3	74.2	80.0
회계세무학과	22	75.0	78.4	77.3	76.1
호텔관광학과	28	75.0	77.7	73.2	75.9
신학부	12	72.9	77.1	72.9	68.8
식품영양학과	46	82.1	79.9	82.1	80.4
보건안전학과	35	76.4	77.9	74.3	73.5
스마트그린케어학과	4	75.0	75.0	68.8	68.8
반려동물보건학과	4	81.3	81.3	81.3	81.3
외식·조리학과	27	74.1	75.9	69.4	74.1
제약공학과	53	80.2	82.5	78.8	79.2
언어청각치료학과	37	80.4	82.4	79.7	79.7
의료공학과	12	62.5	62.5	60.4	64.6
방사선학과	55	76.8	78.6	76.4	75.5
물리치료학과	37	76.4	76.4	77.7	82.4
안경광학과	14	76.8	75.0	75.0	73.2
국제의료경영학과	34	83.1	82.4	85.3	83.1
기계자동차공학부	73	74.7	78.4	77.7	77.7
전기공학과	30	82.5	85.0	79.2	80.8
건축학과	30	75.0	75.8	77.5	75.8
건축공학과	21	71.4	76.2	70.2	69.0
배터리학과	1	100.0	75.0	100.0	75.0
소방방재학과	8	75.0	75.0	75.0	78.1
반도체전자공학과	25	73.0	77.0	70.0	73.0
AI자동화로봇학과	22	73.9	75.0	75.0	76.1

BASE:전체	사례 수	동영상 강좌의 학습 내용은 적절하게 구성되었다	동영상 강좌 자료의 업로드는 적절하게 이루어졌다	동영상 강좌 수업 내용에 대해서 만족한다	동영상 강좌에 대해 전반적으로 만족한다
컴퓨터소프트웨어학부	113	76.5	79.6	75.2	78.3
AI빅데이터공학과	24	78.1	83.3	78.1	80.2
소프트웨어융합학과	15	68.3	70.0	65.0	66.7
의예과	23	77.2	80.4	76.1	79.3
의학과	34	69.9	74.3	71.3	72.8
간호학과	159	79.9	82.9	80.3	82.7
약학부	88	77.6	77.8	77.6	77.8
문헌정보학과	38	77.0	78.3	78.9	79.6
심리학과	59	73.7	78.8	74.6	72.9
아동학과	30	80.8	84.2	82.5	84.2
사회복지학과	79	76.3	77.8	75.9	75.0
미디어영상광고홍보학부	45	75.0	79.4	75.0	77.2
공무원·공기업학과	5	65.0	70.0	70.0	70.0
경찰행정학과	72	71.9	76.7	72.2	71.5
군사학과	6	66.7	75.0	70.8	70.8
생활체육학과	5	55.0	55.0	55.0	60.0
교육학과	25	74.0	79.0	73.0	74.0
국어교육과	22	76.1	79.5	75.0	76.1
영어교육과	24	71.9	79.2	77.1	77.1
수학교육과	15	78.3	85.0	80.0	81.7
역사교육과	23	81.5	80.4	78.3	82.6
지리교육과	19	75.0	81.6	80.3	77.6
유아교육과	25	71.0	74.0	72.0	72.0
체육교육과	34	79.4	79.4	74.3	75.0
음악학과	24	69.8	81.3	74.0	71.9
실용음악과	14	71.4	85.7	73.2	71.4
예술치료학과	11	79.5	79.5	79.5	77.3
시각디자인과	37	74.3	79.1	75.7	75.7
산업디자인과	18	75.0	76.4	76.4	77.8
디지털디자인과	24	72.9	77.1	68.8	71.9
패션디자인과	20	72.5	77.5	75.0	77.5
인터미디어아트과	6	79.2	87.5	83.3	83.3
금속·주얼리디자인과	30	75.8	78.3	72.5	75.0
기타(모집중지 등)	138	78.8	81.0	80.3	79.0
전체	2,092	76.4	79.2	76.5	77.3

02

조사 결과 분석

[종합만족도 결과]

1. 대학 인식 현황
2. 교육과정
3. 학사운영 및 학생지원
4. 교육환경
 - 1 강의실
 - 2 실험실습실
 - 3 도서관
5. 교육에 의한 성과평가 영역
6. 행정서비스 및 편의시설 평가
7. 종합평가

04

교육 환경

1. 강의실

1 강의실

■ 강의실 만족도

- 강의실 중 '기자재는 적절하게 갖춰져 있다'에 대해 상대적으로 높은 평가
- 반면, '공간은 적절하게 확보되어 있다'에 대해 상대적으로 낮은 평가
- 3년간 평균을 보았을 때, 전년도에 비해 전체적으로 낮은 만족도를 보임

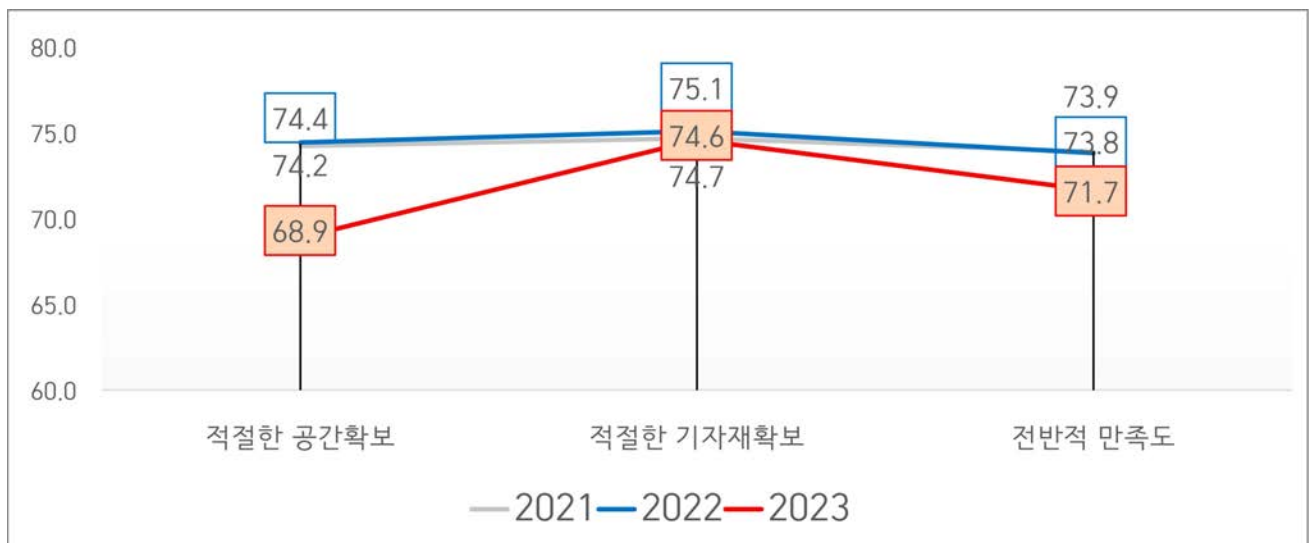
강의실 만족도

[Base : 전체, n=2092, Unit : 점]

■ 2023학년도

	평균	성별		학년					
		남성	여성	1학년	2학년	3학년	4학년	5학년	6학년
사례수	(2,092)	(885)	(1,207)	(446)	(523)	(570)	(528)	(16)	(9)
적절한 공간확보	68.9	69.9	68.2	67.3	67.5	69.5	71.1	64.1	69.4
적절한 기자재확보	74.6	75.3	74.1	73.0	73.4	75.1	76.6	75.0	72.2
전반적 만족도	71.7	72.7	70.9	70.8	70.5	71.7	73.4	75.0	69.4

■ 2021 ~ 2023학년도



1 강의실

■ 강의실의 공간은 적절하게 확보되어 있다

- '강의실의 공간은 적절하게 확보되어 있다'에 대한 만족도는 68.9점
- 특히, '유스티노자유대학' 학생들의 평가가 상대적으로 높은 반면, '사회과학대학', '약학대학' 학생들의 평가가 상대적으로 낮음
- 3년간 평균을 보았을 때, 전체 평균은 과거에 비해 가장 낮음

강의실의 공간은 적절하게 확보되어 있다

[Base : 전체, n=2092, Unit : 점]



※ 표본 수가 15개 미만인 단과대학(프란치스코칼리지, 신학대학, 자울대학)은 비교하지 않음. 단, 전체 평균에는 포함

1 강의실

■ 강의실의 기자재(빔프로젝트, 화이트보드, 마이크, 전자교탁 등)는 적절하게 갖춰져 있다

- '강의실의 기자재는 적절하게 갖춰져 있다'에 대한 만족도는 74.6점
- 특히, '반도체대학', '유스티노자유대학' 학생들의 평가가 상대적으로 높은 반면, '사범대학', '사회과학대학' 학생들의 평가가 상대적으로 낮음
- 3년간 평균을 보았을 때, 전체 평균은 전년도에 비해 낮음

강의실의 기자재(빔프로젝트, 화이트보드, 마이크, 전자교탁 등)는 적절하게 갖춰져 있다

[Base : 전체, n=2092, Unit : 점]



※ 표본 수가 15개 미만인 단과대학(프란치스코칼리지, 신학대학, 자울대학)은 비교하지 않음. 단, 전체 평균에는 포함

1 강의실

■ 강의실 전반적 만족도

- '강의실 전반적 만족도'에 대한 만족도는 71.7점
- 특히, '유스티노자유대학', '간호대학' 학생들의 평가가 상대적으로 높은 반면, '사범대학', '사회과학대학' 학생들의 평가가 상대적으로 낮음
- 3년간 평균을 보았을 때, 전체 평균은 과거에 비해 낮음

강의실 전반적 만족도

[Base : 전체, n=2092, Unit : 점]



※ 표본 수가 15개 미만인 단과대학(프란치스코칼리지, 신학대학, 자울대학)은 비교하지 않음. 단, 전체 평균에는 포함

1 강의실

【강의실 만족도】 | 학과별

BASE:전체	사례수	강의실의 공간은 적절하게 확보되어 있다	강의실의 기자재는 적절하게 갖춰져 있다	강의실 전반적 만족도
자율전공학부	8	62.5	65.6	56.3
경찰탐정학과	13	82.7	76.9	80.8
복지서비스학과	4	68.8	68.8	75.0
부동산경영학과	15	85.0	88.3	86.7
상담심리학과	18	75.0	77.8	79.2
영어학과	15	80.0	81.7	80.0
스페인어중남미학과	7	89.3	89.3	85.7
중국어중국학과	6	66.7	70.8	70.8
일어일문학과	12	64.6	66.7	70.8
러시아중앙아시아학과	5	85.0	80.0	85.0
글로벌항공서비스학과	9	91.7	86.1	86.1
글로벌문화콘텐츠학과	14	67.9	73.2	67.9
부동산학과	2	37.5	62.5	50.0
경영학과	30	61.7	70.0	67.5
회계세무학과	22	63.6	72.7	71.6
호텔관광학과	28	73.2	80.4	74.1
신학부	12	81.3	81.3	81.3
식품영양학과	46	69.0	77.7	75.5
보건안전학과	35	72.9	75.0	73.6
스마트그린케어학과	4	62.5	56.3	56.3
반려동물보건학과	4	75.0	68.8	75.0
외식·조리학과	27	65.7	68.5	73.1
제약공학과	53	64.2	75.9	71.7
언어청각치료학과	37	72.3	77.7	80.4
의료공학과	12	64.6	66.7	70.8
방사선학과	55	70.9	75.0	73.2
물리치료학과	37	73.0	74.3	77.7
안경광학과	14	75.0	75.0	76.8
국제의료경영학과	34	75.7	75.7	81.6
기계자동차공학부	73	72.6	79.1	74.0
전기공학과	30	71.7	76.7	78.3
건축학과	30	70.0	72.5	69.2
건축공학과	21	65.5	75.0	73.8
배터리학과	1	75.0	100.0	100.0
소방방재학과	8	65.6	78.1	78.1
반도체전자공학과	25	69.0	80.0	75.0
AI자동화로봇학과	22	75.0	80.7	77.3
컴퓨터소프트웨어학부	113	70.1	75.2	73.0
AI빅데이터공학과	24	80.2	81.3	82.3
소프트웨어융합학과	15	73.3	70.0	73.3
의예과	23	65.2	75.0	69.6
의학과	34	73.5	75.7	75.0
간호학과	159	76.9	79.6	76.9
약학부	88	67.0	77.8	71.3
문헌정보학과	38	72.4	78.3	69.7
심리학과	59	26.7	55.5	37.7

BASE:전체	사례수	강의실의 공간은 적절하게 확보되어 있다	강의실의 기자재는 적절하게 갖춰져 있다	강의실 전반적 만족도
아동학과	30	73.3	82.5	75.8
사회복지학과	79	51.6	68.0	60.4
미디어영상광고홍보학부	45	67.8	68.9	67.2
공무원·공기업학과	5	55.0	60.0	70.0
경찰행정학과	72	62.8	68.4	64.2
군사학과	6	70.8	66.7	75.0
생활체육학과	5	60.0	75.0	70.0
교육학과	25	70.0	74.0	73.0
국어교육과	22	62.5	65.9	63.6
영어교육과	24	68.8	72.9	72.9
수학교육과	15	76.7	85.0	80.0
역사교육과	23	70.7	66.3	66.3
지리교육과	19	72.4	69.7	65.8
유아교육과	25	65.0	70.0	64.0
체육교육과	34	69.9	74.3	71.3
음악학과	24	72.9	77.1	74.0
실용음악과	14	62.5	73.2	66.1
예술치료학과	11	65.9	75.0	68.2
시각디자인과	37	69.6	72.3	70.3
산업디자인과	18	69.4	69.4	75.0
디지털디자인과	24	62.5	67.7	60.4
패션디자인과	20	71.3	78.8	73.8
인터미디어아트과	6	70.8	70.8	75.0
금속·주얼리디자인과	30	73.3	72.5	73.3
기타(모집중지 등)	138	73.7	77.9	73.6
전체	2092	68.9	74.6	71.7

1 강의실

【강의실 기자재 중 개선이 시급히 필요한 곳 (118명 의견)】

건물명	응답 학생 수	건물명	응답 학생 수
A2	9	D10	1
A9 종합강의동	7	D12	1
C1	1	D15	5
C12 성야고보관	44	D17	1
C13	3	D18	2
C14	1	D2	9
C15	1	D5	7
C16	1	D7	2
C7	8	D8	2
C9 성요한보스코관	10	D9	1
		루가관	2
		합계	118

2 실험실습실

■ 실험실습실 만족도

- 실험실습실 중 '실험실습실은 안전하게 관리되고 있다고 생각한다'에 대해 상대적으로 높은 평가
- 반면, '실험실습실의 공간은 적절하게 확보되어 있다'에 대해 상대적으로 낮은 평가
- 3년간 평균을 보았을 때, 전년도에 비해 실험실습실에 대한 만족도가 전체적으로 높음

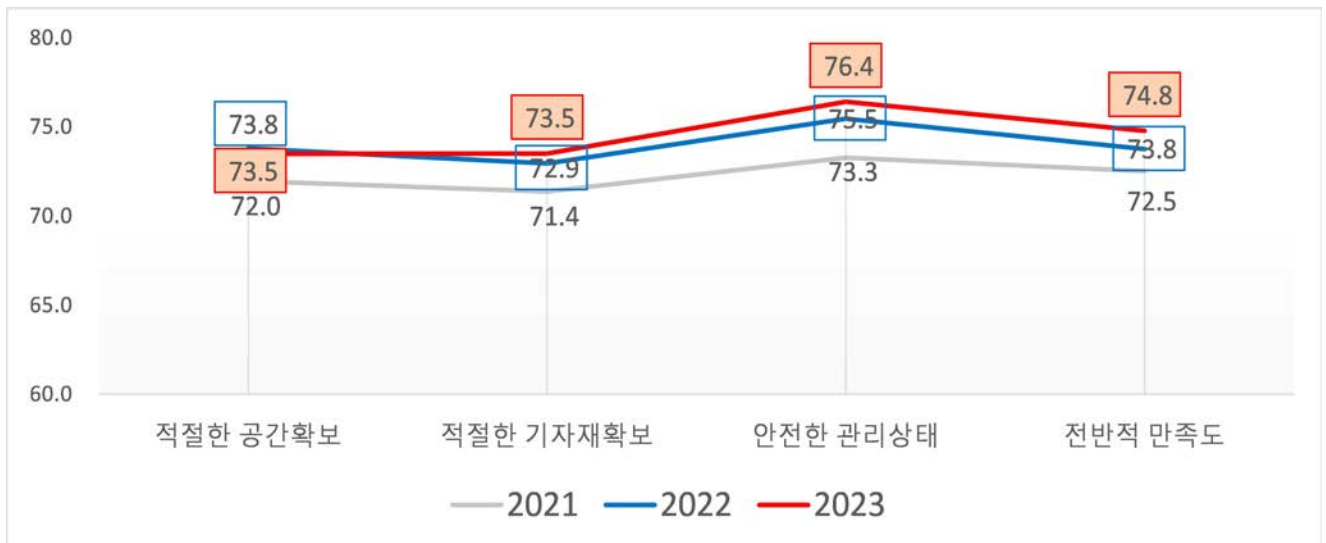
실험실습실 만족도

[Base : 전체, n=2092, Unit : 점]

■ 2023학년도

	평균	성별		학년					
		남성	여성	1학년	2학년	3학년	4학년	5학년	6학년
사례수	(2,092)	(885)	(1,207)	(446)	(523)	(570)	(528)	(16)	(9)
적절한 공간확보	73.5	73.1	73.8	71.9	73.3	74.6	73.8	71.4	72.2
적절한 기자재확보	73.5	73.7	73.3	72.7	73.3	74.5	73.4	71.4	66.7
안전한 관리상태	76.4	75.7	77.0	75.0	76.0	77.9	76.5	69.6	72.2
전반적 만족도	74.8	74.5	75.0	73.6	74.7	76.6	74.1	64.3	72.2

■ 2021 ~ 2023학년도



2 실험실습실

■ 실험실습실의 공간은 적절하게 확보되어 있다

- '실험실습실 공간은 적절하게 확보되어 있다'에 대한 만족도는 73.5점
- 특히, '간호대학' 학생들의 평가가 상대적으로 높은 반면, '사회과학대학' 학생들의 평가가 상대적으로 낮음
- 3년간 평균을 보았을 때, 전체 평균은 전년도에 비해 약간 낮음

실험실습실의 공간은 적절하게 확보되어 있다

[Base : 전체, n=2092, Unit : 점]



※ 표본 수가 15개 미만인 단과대학(프란치스코칼리지, 신학대학, 자울대학)은 비교하지 않음. 단, 전체 평균에는 포함

2 실험실습실

■ 실험실습실의 기자재(실험장비 및 재료 등)는 적절하게 갖춰져 있다

- '실험실습실의 기자재는 적절하게 갖춰져 있다'에 대한 만족도는 73.5점
- 특히, '간호대학' 학생들의 평가가 상대적으로 높은 반면, '사회과학대학' 학생들의 평가가 상대적으로 낮음
- 3년간 평균을 보았을 때, 전체 평균은 과거에 비해 가장 높음

실험실습실의 기자재(실험장비 및 재료 등)는 적절하게 갖춰져 있다

[Base : 전체, n=2092, Unit : 점]



※ 표본 수가 15개 미만인 단과대학(프란치스코칼리지, 신학대학, 자율대학)은 비교하지 않음. 단, 전체 평균에는 포함

2 실험실습실

■ 실험실습실은 안전하게 관리되고 있다고 생각한다

- '실험실습실은 안전하게 관리되고 있다고 생각한다'에 대한 만족도는 76.4점
- 특히, '간호대학' 학생들의 평가가 상대적으로 높은 반면, '사회과학대학' 학생들의 평가가 상대적으로 낮음
- 3년간 평균을 보았을 때, 전체 평균은 과거에 비해 가장 높음

실험실습실은 안전하게 관리되고 있다고 생각한다

[Base : 전체, n=2092, Unit : 점]



※ 표본 수가 15개 미만인 단과대학(프란치스코칼리지, 신학대학, 자율대학)은 비교하지 않음. 단, 전체 평균에는 포함

2 실험실습실

■ 실험실습실 전반적 만족도

- '실험실습실 전반적 만족도'에 대한 만족도는 74.8점
- 특히, '간호대학' 학생들의 평가가 상대적으로 높은 반면, '사회과학대학' 학생들의 평가가 상대적으로 낮음
- 3년간 평균을 보았을 때, 전체 평균은 과거에 비해 가장 높음

실험실습실 전반적 만족도

[Base : 전체, n=2092, Unit : 점]



※ 표본 수가 15개 미만인 단과대학(프란치스코칼리지, 신학대학, 자율대학)은 비교하지 않음. 단, 전체 평균에는 포함

2 실험실습실

【실험실습실 만족도】 | 학과별

BASE:전체	사례 수	실험실습실의 공간은 적절하게 확보되어 있다	실험실습실의 기자재는 적절하게 갖춰져 있다	실험실습실은 안전하게 관리되고 있다고 생각한다	실험실습실 전반적 만족도
자율전공학부	8	65.0	75.0	62.5	68.8
경찰탐정학과	13	71.9	78.1	81.3	78.1
복지서비스학과	4	50.0	50.0	50.0	50.0
부동산경영학과	15	80.6	77.8	77.8	77.8
상담심리학과	18	75.0	77.8	77.8	75.0
영어학과	15	75.0	75.0	85.7	78.6
스페인어중남미학과	7	70.0	83.3	91.7	83.3
중국어중국학과	6	62.5	75.0	75.0	75.0
일어일문학과	12	67.9	70.0	70.0	60.0
러시아중앙아시아학과	5				
글로벌항공서비스학과	9	89.3	85.7	89.3	89.3
글로벌문화콘텐츠학과	14	59.1	62.5	66.7	62.5
부동산학과	2				
경영학과	30	65.6	66.7	70.8	68.2
회계세무학과	22	71.2	73.1	69.2	69.2
호텔관광학과	28	67.5	67.1	71.1	65.8
신학부	12	77.5	77.5	80.0	77.5
식품영양학과	46	73.3	74.4	79.8	77.9
보건안전학과	35	72.1	74.0	71.0	71.0
스마트그린케어학과	4	75.0	75.0	75.0	75.0
반려동물보건학과	4	81.3	81.3	87.5	81.3
외식·조리학과	27	80.0	78.0	84.0	85.0
제약공학과	53	77.7	76.6	81.0	77.1
언어청각치료학과	37	85.0	83.3	84.2	85.8
의료공학과	12	68.8	72.9	70.8	68.8
방사선학과	55	74.5	71.7	76.6	74.5
물리치료학과	37	75.8	76.6	81.3	80.5
안경광학과	14	75.0	71.4	75.0	71.4
국제의료경영학과	34	83.8	86.8	88.2	86.8
기계자동차공학부	73	77.0	79.4	79.8	81.0
전기공학과	30	79.3	77.6	79.3	79.3
건축학과	30	72.3	67.0	73.2	71.4
건축공학과	21	66.7	69.1	67.6	69.1
배터리학과	1	25.0	25.0	75.0	25.0
소방방재학과	8	75.0	70.8	70.8	70.8
반도체전자공학과	25	67.4	67.4	75.0	63.0
AI자동화로봇학과	22	77.4	77.4	75.0	75.0
컴퓨터소프트웨어학부	113	74.5	75.0	77.8	75.3
AI빅데이터공학과	24	85.2	85.2	86.4	85.2
소프트웨어융합학과	15	77.1	75.0	66.7	75.0
의예과	23	75.0	69.3	77.3	76.1
의학과	34	76.6	75.0	76.6	75.0
간호학과	159	82.3	81.1	83.9	84.1
약학부	88	72.7	74.1	77.3	73.8
문헌정보학과	38	68.4	66.7	73.6	66.7

BASE:전체	사례 수	실험실습실의 공간은 적절하게 확보되어 있다	실험실습실의 기자재는 적절하게 갖춰져 있다	실험실습실은 안전하게 관리되고 있다고 생각한다	실험실습실 전반적 만족도
심리학과	59	59.0	61.1	64.6	61.8
아동학과	30	72.5	75.0	78.9	76.3
사회복지학과	79	63.9	63.7	65.3	67.2
미디어영상광고홍보학부	45	68.3	66.7	69.8	67.4
공무원·공기업학과	5	50.0			
경찰행정학과	72	63.8	63.2	64.0	66.9
군사학과	6	60.0	68.8	68.8	62.5
생활체육학과	5	65.0	65.0	65.0	65.0
교육학과	25	70.0	69.6	73.2	73.2
국어교육과	22	72.5	72.2	68.8	65.6
영어교육과	24	72.9	72.9	70.5	77.3
수학교육과	15	71.9	75.0	79.2	70.8
역사교육과	23	66.7	61.4	61.4	58.3
지리교육과	19	67.5	65.0	62.5	62.5
유아교육과	25	69.4	67.6	72.1	73.5
체육교육과	34	73.3	72.4	74.1	69.8
음악학과	24	82.8	81.3	76.7	75.0
실용음악과	14	65.6	68.8	71.9	68.8
예술치료학과	11	71.4	75.0	78.6	75.0
시각디자인과	37	66.7	71.4	74.0	73.1
산업디자인과	18	68.8	62.5	66.7	66.7
디지털디자인과	24	66.3	63.8	67.5	67.5
패션디자인과	20	66.2	63.2	76.5	67.6
인터미디어아트과	6	75.0	68.8	75.0	75.0
금속 주얼리디자인과	30	74.1	77.0	79.8	78.82
기타(모집중지 등)	138	73.6	72.4	78.4	75.7
전체	2,092	73.5	73.5	76.4	74.8

2 실험실습실

■ 실험·실습실 기자재 중 개선이 시급히 필요한 곳 (23명 의견)

건물명	호실	개선이 필요한 점	건물명	호실	개선이 필요한 점
C3	111	강당 에어컨	D15	401	A3종이, 프린트기잉크 등
C3	체육관	에어컨설치	D15	102, 103	의자,책상
C7	401	전반적인 환경	D17	1층연습실	천장에어컨, 난방기기 먼지 쌓임
C7	309	컴퓨터, 빔프로젝터	D17	247	악기
C9	402	실습컴퓨터 책상과 의자	D18	-	호텔과 실습실 없음
C12	-	-	루가관	-	실험기구 부족
D2	338	빔프로젝트 전자실험부품 컴퓨터	마리아관	-	학생수에 비해 실습실 부족
D2	전체적	컴퓨터	설계실	전부	모형재료
D2	536	본체램, 의자, 책상	약학관	-	-
D5	B104	인체팬텀	약학관	실습실전체	전체적으로 매우 열악함
D5	4층	여러가지	종합강의동	608호	-
D5	110	컴퓨터			

04

교육 환경

3. 도서관

3 도서관

■ 도서관 만족도

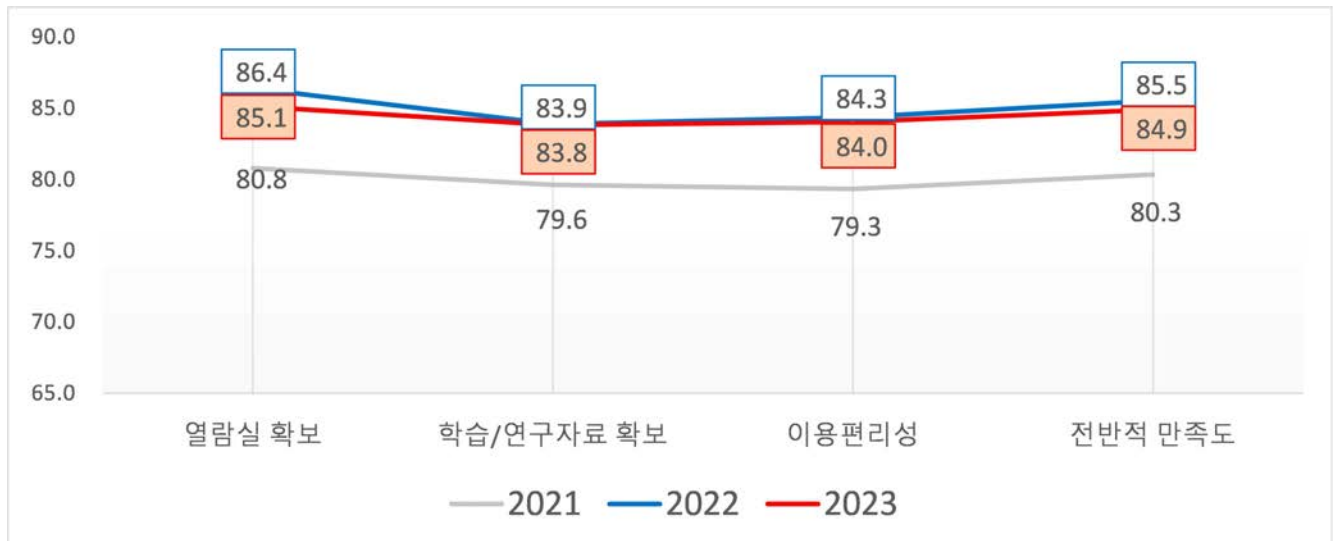
- 도서관 중 '도서관은 학습을 위한 열람실을 갖추고 있다'에 대해 상대적으로 높은 평가
- 반면, '도서관은 학습/연구를 위한 필요한 자료를 갖추고 있다'에 대해 상대적으로 낮은 평가
- 3년간 평균을 보았을 때, 전년도에 비해 도서관에 대한 만족도가 전체적으로 낮은 만족도를 보임

도서관 만족도

▣ 2023학년도

	평균	성별		학년					
		남성	여성	1학년	2학년	3학년	4학년	5학년	6학년
사례수	(2,092)	(885)	(1,207)	(446)	(523)	(570)	(528)	(16)	(9)
열람실 확보	85.1	84.3	85.7	85.3	84.7	84.6	86.3	81.3	75.0
학습/연구자료 확보	83.8	83.0	84.4	83.5	82.6	83.8	85.5	81.3	75.0
이용편리성	84.0	83.6	84.3	83.1	83.4	83.9	85.9	79.7	69.4
전반적 만족도	84.9	84.2	85.4	85.0	84.7	84.7	85.6	78.1	72.2

▣ 2021 ~ 2023학년도



3 도서관

■ 도서관은 학습을 위한 열람실을 갖추고 있다

- '도서관은 학습을 위한 열람실을 갖추고 있다'에 대한 만족도는 85.1점
- 특히, '사범대학', '바이오메디대학' 학생들의 평가가 상대적으로 높은 반면, '의과대학', '약학대학', 학생들의 평가가 상대적으로 낮음
- 3년간 평균을 보았을 때, 전체 평균은 전년도에 비해 낮음

도서관은 학습을 위한 열람실을 갖추고 있다

[Base : 전체, n=2092, Unit : 점]



※ 표본 수가 15개 미만인 단과대학(프란치스코칼리지, 신학대학, 자울대학)은 비교하지 않음. 단, 전체 평균에는 포함

3 도서관

■ 도서관은 학습/연구를 위한 필요한 자료를 갖추고 있다

- '도서관은 학습/연구를 위한 필요한 자료를 갖추고 있다'에 대한 만족도는 83.8점
- 특히, '글로벌비즈니스대학' 학생들의 평가가 상대적으로 높은 반면, '의과대학' 학생들의 평가가 상대적으로 낮음
- 3년간 평균을 보았을 때, 전체 평균은 전년도와 비슷한 수준임

도서관은 학습/연구를 위한 필요한 자료를 갖추고 있다

[Base : 전체, n=2092, Unit : 점]



※ 표본 수가 15개 미만인 단과대학(프란치스코칼리지, 신학대학, 자울대학)은 비교하지 않음. 단, 전체 평균에는 포함

3 도서관

■ 도서관의 이용은 편리하다 (도서 및 자료 열람 및 대출 등)

- '도서관의 이용은 편리하다'에 대한 만족도는 84.0점
- 특히, '바이오메디대학' 학생들의 평가가 상대적으로 높은 반면, '음악·공연예술대학', '의과대학' 학생들의 평가가 상대적으로 낮음
- 3년간 평균을 보았을 때, 전체 평균은 전년도와 비슷한 수준임

도서관의 이용은 편리하다 (도서 및 자료 열람 및 대출 등)

[Base : 전체, n=2092, Unit : 점]



※ 표본 수가 15개 미만인 단과대학(프란치스코칼리지, 신학대학, 자율대학)은 비교하지 않음. 단, 전체 평균에는 포함

3 도서관

■ 도서관 전반적 만족도

- '도서관 전반적 만족도'에 대한 만족도는 84.9점
- 특히, '사범대학', '바이오메디대학' 학생들의 평가가 상대적으로 높은 반면, '약학대학' 학생들의 평가가 상대적으로 낮음
- 3년간 평균을 보았을 때, 전체 평균은 전년도에 비해 낮게 나타남

도서관 전반적 만족도

[Base : 전체, n=2092, Unit : 점]



※ 표본 수가 15개 미만인 단과대학(프란치스코칼리지, 신학대학, 자율대학)은 비교하지 않음. 단, 전체 평균에는 포함

3 도서관

【도서관 만족도】 | 학과별

BASE:전체	사례 수	도서관은 학습을 위한 열람실을 갖추고 있다	도서관은 학습/연구를 위한 필요한 자료를 갖추고 있다	도서관의 이용은 편리하다	도서관 전반적 만족도
자율전공학부	8	71.9	71.9	71.9	78.1
경찰탐정학과	13	86.5	80.8	80.8	84.6
복지서비스학과	4	87.5	87.5	81.3	81.3
부동산경영학과	15	81.7	76.7	76.7	76.7
상담심리학과	18	80.6	79.2	79.2	79.2
영어학과	15	86.7	86.7	86.7	86.7
스페인어중남미학과	7	96.4	89.3	89.3	82.1
중국어중국학과	6	87.5	83.3	91.7	83.3
일어일문학과	12	79.2	79.2	75.0	79.2
러시아중앙아시아학과	5	95.0	100.0	100.0	95.0
글로벌항공서비스학과	9	91.7	97.2	91.7	94.4
글로벌문화콘텐츠학과	14	78.6	83.9	82.1	87.5
부동산학과	2	75.0	87.5	75.0	75.0
경영학과	30	83.3	83.3	81.7	79.2
회계세무학과	22	85.2	84.1	83.0	85.2
호텔관광학과	28	88.4	92.0	88.4	93.8
신학부	12	81.3	85.4	83.3	85.4
식품영양학과	46	87.5	83.2	83.2	83.7
보건안전학과	35	82.1	80.7	82.1	82.9
스마트그린케어학과	4	75.0	75.0	68.8	75.0
반려동물보건학과	4	81.3	81.3	81.3	81.3
외식·조리학과	27	88.0	85.2	87.0	89.8
제약공학과	53	84.4	83.0	84.0	84.4
언어청각치료학과	37	88.5	87.8	91.2	92.6
의료공학과	12	81.3	68.8	79.2	83.3
방사선학과	55	88.2	85.9	87.3	89.1
물리치료학과	37	88.5	87.2	87.8	89.9
안경광학과	14	85.7	83.9	85.7	89.3
국제의료경영학과	34	91.2	89.0	91.9	93.4
기계자동차공학부	73	86.6	84.6	86.3	86.3
전기공학과	30	82.5	84.2	87.5	85.0
건축학과	30	83.3	83.3	82.5	83.3
건축공학과	21	81.0	82.1	81.0	83.3
배터리학과	1	100.0	100.0	100.0	75.0
소방방재학과	8	81.3	81.3	81.3	87.5
반도체전자공학과	25	86.0	83.0	81.0	83.0
AI자동화로봇학과	22	81.8	79.5	80.7	84.1

BASE:전체	사례 수	도서관은 학습을 위한 열람실을 갖추고 있다	도서관은 학습/연구를 위한 필요한 자료를 갖추고 있다	도서관의 이용은 편리하다	도서관 전반적 만족도
컴퓨터소프트웨어학부	11 3	86.3	85.8	85.4	86.5
AI빅데이터공학과	24	86.5	85.4	86.5	87.5
소프트웨어융합학과	15	86.7	83.3	76.7	86.7
의예과	23	80.4	78.3	75.0	76.1
의학과	34	77.9	77.2	76.5	78.7
간호학과	159	85.1	83.2	85.2	84.3
약학부	88	78.4	81.0	77.3	66.5
문헌정보학과	38	92.1	90.8	90.8	88.8
심리학과	59	84.7	81.8	81.8	85.2
아동학과	30	84.2	83.3	87.5	86.7
사회복지학과	79	84.8	84.2	83.9	86.1
미디어영상광고홍보학부	45	86.1	86.1	88.3	90.6
공무원·공기업학과	5	65.0	65.0	65.0	65.0
경찰행정학과	72	83.3	81.3	82.3	82.3
군사학과	6	87.5	87.5	87.5	83.3
생활체육학과	5	75.0	80.0	80.0	80.0
교육학과	25	91.0	89.0	88.0	90.0
국어교육과	22	89.8	84.1	78.4	81.8
영어교육과	24	87.5	85.4	88.5	89.6
수학교육과	15	90.0	90.0	88.3	88.3
역사교육과	23	81.5	78.3	77.2	83.7
지리교육과	19	92.1	85.5	90.8	94.7
유아교육과	25	84.0	83.0	81.0	85.0
체육교육과	34	86.0	84.6	85.3	89.7
음악학과	24	81.3	79.2	74.0	79.2
실용음악과	14	83.9	83.9	80.4	87.5
예술치료학과	11	84.1	81.8	79.5	84.1
시각디자인과	37	86.5	81.8	85.1	88.5
산업디자인과	18	83.3	80.6	81.9	86.1
디지털디자인과	24	82.3	83.3	81.3	85.4
패션디자인과	20	88.8	85.0	81.3	88.8
인터미디어아트과	6	87.5	83.3	87.5	83.3
금속·주얼리디자인과	30	82.5	78.3	79.2	82.5
기타(모집중지 등)	138	87.3	86.8	88.0	86.2
전체	2092	85.1	83.8	84.0	84.9

3 도서관

■ 도서관 환경 중 개선이 필요한 부분

- 전체 응답자 중 9명(0.4%)이 의견을 남겼으며, 전반적인 만족도 조사 항목에서 불만족으로 선택한 학생은 6명으로 조사
- 9명 중 4명은 운영시간 연장, 어플 설명 부족 등 운영에 관한 의견
- 나머지 5명은 화장실, 모든 열람실 책상에 전기 콘센트 보급, 출입 인증기, 1층과 5층 열람실 개선, 공기질, 책상 등 기물 수리 요청 의견이 있음

도서관 환경에서 개선 필요 사항

[Base : 도서관 불만족자, n=6 Unit : 건]

시간이 도서관의 이용시간이 굉장히 의자가
자료실 시간을 학생 열람실 이용시 시험기간에
일찍 콘센트가 의자 시험기간 공부할
오래 1층 5층의

* 답변 중에서 의미 없는 답변은 제외하였음 (예시 : 공백, '없다', '만족한다', '의견없다', '모르겠다', '감사합니다' 등)

02

조사 결과 분석

[종합만족도 결과]

1. 대학 인식 현황
2. 교육과정
3. 학사운영 및 학생지원
4. 교육환경
5. 교육에 의한 성과평가 영역
 - 1 직업기초역량
 - 2 전공역량
6. 행정서비스 및 편의시설 평가
7. 종합평가

05

학생역량

1. 직업기초역량

1 직업기초역량

■ 직업기초역량 평가

- 직업기초역량 중 '나는 원만한 직업생활을 위해 필요한 태도, 매너를 갖추었다', '나는 과제 수행 시, 동료들과 원만하게 지낼 수 있다', '나는 정보를 수집, 분석하여 의미 있는 정보를 찾고, 이를 활용할 수 있다'에 대해 상대적으로 높은 평가
- 반면, '나는 조직 체제와 경영에 대해 이해하고 있다', '나는 주어진 과제를 수행에 필요한 자질을 함양하기 위해 자기개발을 할 수 있다', '나는 문제 상황 발생 시, 창의적, 논리적 사고를 통해 이를 해결할 수 있다'에 대해 상대적으로 낮은 평가

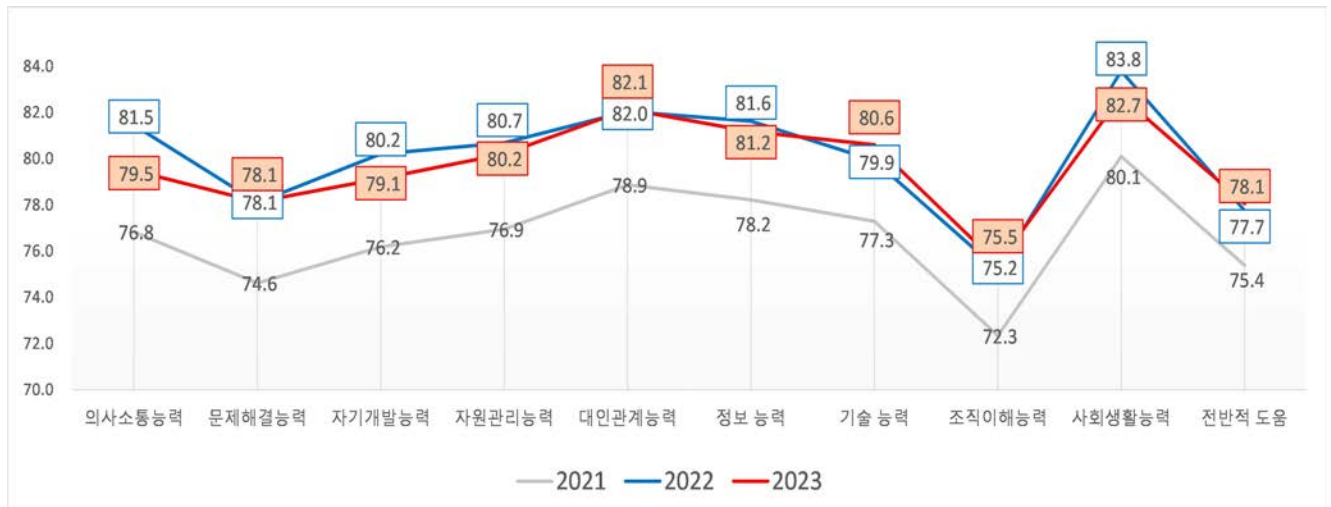
직업기초역량 평가

■ 2023학년도

[Base : 전체, n=2092, Unit : 점]

사례수	평균	학년					
		1학년	2학년	3학년	4학년	5학년	6학년
사례수	(2,092)	(446)	(523)	(570)	(528)	(16)	(9)
글과 말을 통해 타인의 뜻을 파악하고 자신의 뜻을 정확하게 전달할 수 있다	79.5	78.6	79.3	79.6	80.7	70.3	75.0
문제상황 발생 시 창의적 논리적 사고를 통해 해결	78.1	77.3	78.2	78.2	79.0	73.4	69.4
필요한 자질을 함양하기 위해 자기개발 가능하다	79.1	79.3	78.7	78.9	79.7	76.6	77.8
필요한 자원을 파악하고 이를 적절히 계획하여 활용가능	80.2	78.9	80.3	80.5	81.2	79.7	69.4
동료들과 원만하게 지낼 수 있다	82.1	81.0	81.6	82.2	84.0	76.6	69.4
정보를 수집, 분석하여 의미있는 정보를 찾고 이를 활용할 수 있다	81.2	79.9	80.9	81.2	82.7	78.1	72.2
필요한 기술을 이해하고 적절한 기술을 업무에 적용할 수 있다	80.6	79.0	80.7	80.8	81.9	78.1	72.2
조직체제와 경영에 대한 이해	75.5	72.9	75.7	76.1	76.9	68.8	75.0
원만한 직업생활을 위해 필요한 태도와 매너	82.7	81.0	82.9	83.0	84.1	73.4	72.2
전반적인 직업기초역량에 도움이 됨	78.1	76.6	77.8	78.2	79.5	73.4	75.0

■ 2021 ~ 2023학년도



1 직업기초역량

■ 글과 말을 통해 타인의 뜻을 파악하고 자신의 뜻을 정확하게 전달할 수 있다

- '글과 말을 통해 타인의 뜻을 파악하고 자신의 뜻을 정확하게 전달할 수 있다'에 대한 만족도는 79.5점
- 특히, '간호대학', '의과대학', '사범대학' 학생들의 평가가 상대적으로 높은 반면, '반도체대학' 학생들의 평가가 상대적으로 낮음
- 3년간 평균을 보았을 때, 전체 평균은 전년도에 비해 낮게 나타남

글과 말을 통해 타인의 뜻을 파악하고 자신의 뜻을 정확하게 전달할 수 있다

[Base : 전체, n=2092, Unit : 점]



※ 표본 수가 15개 미만인 단과대학(프란치스코칼리지, 신학대학, 자울대학)은 비교하지 않음. 단, 전체 평균에는 포함

1 직업기초역량

■ 문제 상황 발생 시, 창의적, 논리적 사고를 통해 이를 해결 할 수 있다

- '문제 상황 발생 시, 창의적, 논리적 사고를 통해 이를 해결할 수 있다'에 대한 만족도는 78.1점
- 특히, '의과대학', '사범대학' 학생들의 평가가 상대적으로 높은 반면, '반도체대학', '공과대학', '사회과학대학' 학생들의 평가가 상대적으로 낮음
- 3년간 평균을 보았을 때, 전체 평균은 전년도와 동일하게 나타남

문제 상황 발생 시, 창의적, 논리적 사고를 통해 이를 해결할 수 있다

[Base : 전체, n=2092, Unit : 점]



※ 표본 수가 15개 미만인 단과대학(프란치스코칼리지, 신학대학, 자율대학)은 비교하지 않음. 단, 전체 평균에는 포함

1 직업기초역량

■ 주어진 과제 수행에 필요한 자질을 함양하기 위해 자기개발을 할 수 있다

- '주어진 과제 수행에 필요한 자질을 함양하기 위해 자기개발을 할 수 있다'에 대한 만족도는 79.1점
- 특히, '사범대학', '의과대학', '간호대학', '약학대학' 학생들의 평가가 상대적으로 높은 반면, '반도체대학', '공과대학' 학생들의 평가가 상대적으로 낮음
- 3년간 평균을 보았을 때, 전체 평균은 전년도에 비해 낮게 나타남

주어진 과제 수행에 필요한 자질을 함양하기 위해 자기개발을 할 수 있다

[Base : 전체, n=2092, Unit : 점]



※ 표본 수가 15개 미만인 단과대학(프란치스코칼리지, 신학대학, 자율대학)은 비교하지 않음. 단, 전체 평균에는 포함

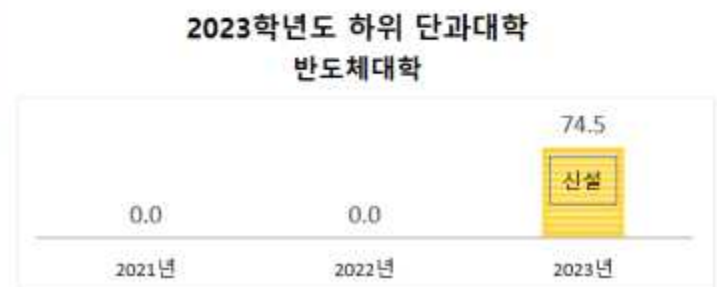
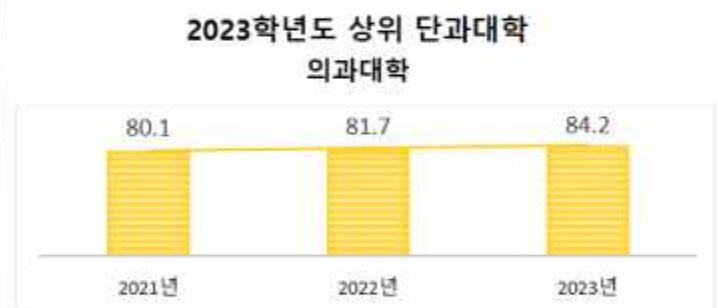
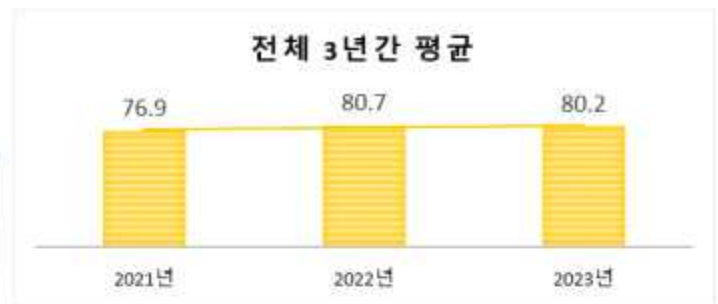
1 직업기초역량

■ 과제를 수행하는 데 필요한 자원을 파악하고 이를 적절히 계획하여 활용할 수 있다

- '과제를 수행하는 데 필요한 자원을 파악하고 이를 적절히 계획하여 활용할 수 있다'에 대한 만족도는 80.2점
- 특히, '의과대학', '간호대학', '사범대학' 학생들의 평가가 상대적으로 높은 반면, '반도체대학', '공과대학' 학생들의 평가가 상대적으로 낮음
- 3년간 평균을 보았을 때, 전체 평균은 전년도에 비해 낮게 나타남

과제를 수행하는데 필요한 자원을 파악하고 이를 적절히 계획하여 활용할 수 있다

[Base : 전체, n=2092, Unit : 점]



※ 표본 수가 15개 미만인 단과대학(프란치스코칼리지, 신학대학, 자율대학)은 비교하지 않음. 단, 전체 평균에는 포함

1 직업기초역량

■ 과제 수행 시, 동료들과 원만하게 지낼 수 있다

- '과제 수행 시, 동료들과 원만하게 지낼 수 있다'에 대한 만족도는 82.1점
- 특히, '간호대학', '사범대학' 학생들의 평가가 상대적으로 높은 반면, '음악·공연예술대학', '반도체 대학' 학생들의 평가가 상대적으로 낮음
- 3년간 평균을 보았을 때, 전체 평균은 전년도와 비슷함

과제 수행 시, 동료들과 원만하게 지낼 수 있다

[Base : 전체, n=2092, Unit : 점]



※ 표본 수가 15개 미만인 단과대학(프란치스코칼리지, 신학대학, 자울대학)은 비교하지 않음. 단, 전체 평균에는 포함

1 직업기초역량

■ 정보를 수집, 분석하여 의미 있는 정보를 찾고, 이를 활용할 수 있다

- '정보를 수집, 분석하여 의미 있는 정보를 찾고, 이를 활용할 수 있다'에 대한 만족도는 81.2점
- 특히, '의과대학' 학생들의 평가가 상대적으로 높은 반면, '반도체대학' 학생들의 평가가 상대적으로 낮음
- 3년간 평균을 보았을 때, 전체 평균은 전년도에 비해 낮게 나타남

정보를 수집, 분석하여 의미 있는 정보를 찾고, 이를 활용할 수 있다

[Base : 전체, n=2092, Unit : 점]



※ 표본 수가 15개 미만인 단과대학(프란치스코칼리지, 신학대학, 자율대학)은 비교하지 않음. 단, 전체 평균에는 포함

1 직업기초역량

■ 과제 수행에 필요한 기술을 이해하고, 적절한 기술을 업무에 적용할 수 있다

- '과제 수행에 필요한 기술을 이해하고, 적절한 기술을 업무에 적용할 수 있다'에 대한 만족도는 80.6 점
- 특히, '간호대학', '의과대학', '약학대학' 학생들의 평가가 상대적으로 높은 반면, '반도체대학', '유스티노자유대학' 학생들의 평가가 상대적으로 낮음
- 3년간 평균을 보았을 때, 전체 평균은 전년도에 비해 높게 나타남

과제 수행에 필요한 기술을 이해하고, 적절한 기술을 업무에 적용할 수 있다

[Base : 전체, n=2092, Unit : 점]



※ 표본 수가 15개 미만인 단과대학(프란치스코칼리지, 신학대학, 자울대학)은 비교하지 않음. 단, 전체 평균에는 포함

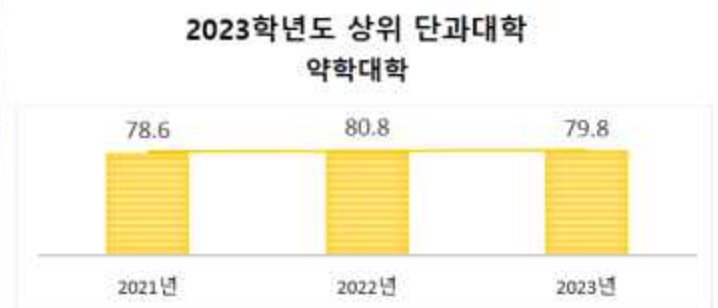
1 직업기초역량

■ 조직 체제와 경영에 대해 이해하고 있다

- '조직 체제와 경영에 대해 이해하고 있다'에 대한 만족도는 75.5점
- 특히, '약학대학', '글로벌비즈니스대학' 학생들의 평가가 상대적으로 높은 반면, '디자인대학', '사회과학대학' 학생들의 평가가 상대적으로 낮음
- 3년간 평균을 보았을 때, 전체 평균은 과거에 비해 높게 나타남

조직 체제와 경영에 대해 이해하고 있다

[Base : 전체, n=2092, Unit : 점]



※ 표본 수가 15개 미만인 단과대학(프란치스코칼리지, 신학대학, 자율대학)은 비교하지 않음. 단, 전체 평균에는 포함

1 직업기초역량

■ 원만한 직업생활을 위해 필요한 태도, 매너를 갖추었다

- '원만한 직업생활을 위해 필요한 태도, 매너를 갖추었다'에 대한 만족도는 82.7점
- 특히, '간호대학' 학생들의 평가가 상대적으로 높은 반면, '반도체대학' 학생들의 평가가 상대적으로 낮음
- 3년간 평균을 보았을 때, 전체 평균은 전년도에 비해 낮게 나타남

원만한 직업생활을 위해 필요한 태도, 매너를 갖추었다

[Base : 전체, n=2092, Unit : 점]



※ 표본 수가 15개 미만인 단과대학(프란치스코칼리지, 신학대학, 자율대학)은 비교하지 않음. 단, 전체 평균에는 포함

1 직업기초역량

■ 직업기초역량 향상 전반적 만족도

- '직업기초역량 향상 전반적 만족도'에 대한 만족도는 78.1점
- 특히, '간호대학', '유스티노자유대학' 학생들의 평가가 상대적으로 높은 반면, '반도체대학' 학생들의 평가가 상대적으로 낮음
- 3년간 평균을 보았을 때, 전체 평균은 과거에 비해 높게 나타남

직업기초역량 향상 전반적 만족도

[Base : 전체, n=2092, Unit : 점]



* 표본 수가 15개 미만인 단과대학(프란치스코칼리지, 신학대학, 자율대학)은 비교하지 않음. 단, 전체 평균에는 포함

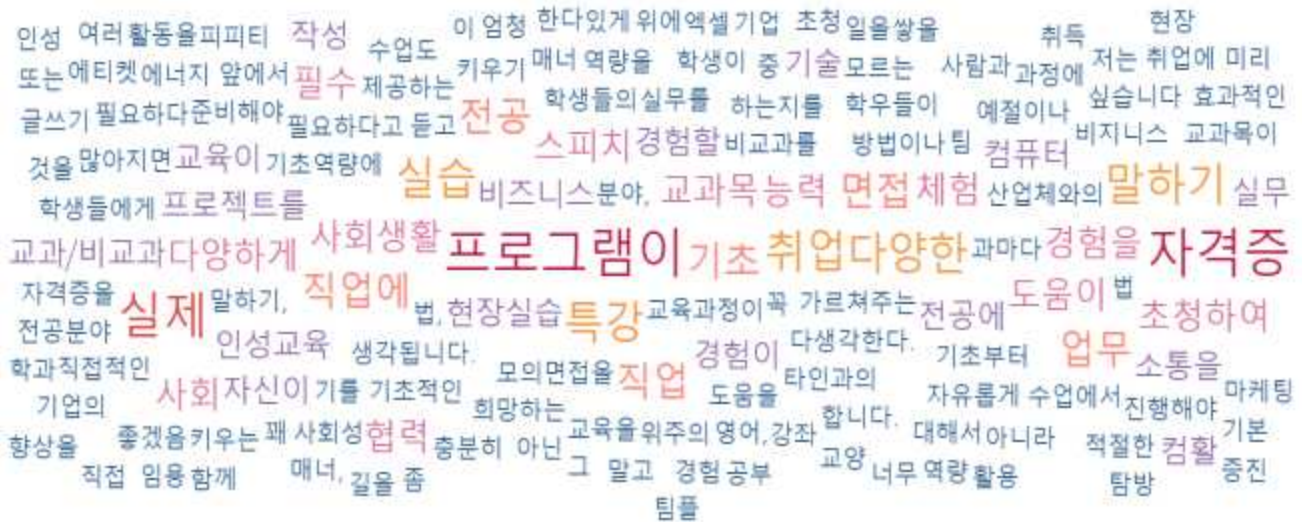
1 직업기초역량

■ 직업기초역량을 키우기 위해 개설되었으면 하는 교과/비교과 과정

- 직업기초역량을 키우기 위해 개설되었으면 하는 교과/비교과 과정은 면접에 필요한 말하기, 취업 후 실무에 필요한 자격증, 컴퓨터 활용, 사회생활 예절 관련 교육
- 그리고 실무, 체험, 실습 등 현장 경험을 미리 할 수 있는 프로그램 등을 요청하였음

개설되었으면 하는 교과/비교과 과정

[Base : 전체, n=449, Unit : 건]



* 답변 중에서 의미 없는 답변은 제외하였음 (예시 : 공백, '없다', '만족한다', '의견없다', '모르겠다', '감사합니다' 등)

02

조사 결과 분석

[종합만족도 결과]

1. 대학 인식 현황
2. 교육과정
3. 학사운영 및 학생지원
4. 교육환경
5. 교육에 의한 성과평가 영역
6. 행정서비스 및 편의시설 평가
 - 1 행정서비스
 - 2 편의시설
7. 종합평가

06

행정서비스 및 편의시설

1. 행정서비스

1 행정서비스

■ 행정서비스 만족도

- 행정서비스 중 '우리 대학 **학과 사무실**의 직원 행정서비스 응대태도에 대해 만족한다', '우리 대학 학과 사무실의 민원처리과정에 대해 전반적으로 만족한다'에 대해 상대적으로 **높은 평가**
- 반면, '우리 대학 **본부 부서**의 민원처리 과정에 대해 전반적으로 만족한다', '우리 대학 본부 부서의 직원 행정서비스 응대태도에 대해 만족한다'에 대해 상대적으로 **낮은 평가**
- 3년간 평균을 보았을 때, 전년도에 비해 행정서비스에 대한 만족도가 **전체적으로 높은 만족도를** 보임

행정서비스 만족도

[Base : 전체, n=2092, Unit : 점]

■ 2023학년도

	평균	성별		학년					
		남성	여성	1학년	2학년	3학년	4학년	5학년	6학년
사례수	(2,092)	(885)	(1,207)	(446)	(523)	(570)	(528)	(16)	(9)
대학 본부 부서의 민원처리과정 전반적 만족도	71.8	72.5	71.3	72.7	72.4	71.6	70.8	65.6	66.7
대학 본부 부서의 행정서비스 응대태도 전반적 만족도	73.9	74.8	73.2	75.1	74.5	74.2	72.1	73.4	63.9
대학 학과사무실의 민원처리 전반적 만족도	75.0	75.5	74.6	74.9	75.6	75.5	74.1	71.9	72.2
학과 사무실의 직원 행정서비스 응대태도 만족도	76.1	76.6	75.8	76.1	76.1	76.8	75.2	76.6	77.8

■ 2021 ~ 2023학년도



1 행정서비스

■ 우리 대학 본부 부서의 민원처리 과정에 대해 전반적으로 만족한다

- '우리 대학 본부 부서의 민원처리 과정에 대해 전반적으로 만족한다'에 대한 만족도는 71.8점
- 특히, '유스티노자유대학' 학생들의 평가가 상대적으로 높은 반면, '약학대학' 학생들의 평가가 상대적으로 낮음
- 3년간 평균을 보았을 때, 전체 평균은 전년도에 소폭 증가하였으며, '약학대학'의 학생 만족도가 직전 학년도 대비 많이 하락하였음

우리 대학 본부 부서의 민원처리 과정에 대해 전반적으로 만족한다

[Base : 전체, n=2092, Unit : 점]



* 표본 수가 15개 미만인 단과대학(프란치스코칼리지, 신학대학, 자율대학)은 비교하지 않음. 단, 전체 평균에는 포함

1 행정서비스

■ 우리 대학 본부 부서의 직원 행정서비스 응대태도에 대해 만족한다

- '우리 대학 본부 부서의 직원 행정서비스 응대 태도에 대해 만족한다'에 대한 만족도는 73.9점
- 특히, '유스티노자유대학' 학생들의 평가가 상대적으로 높은 반면, '약학대학' 학생들의 평가가 상대적으로 낮음
- 3년간 평균을 보았을 때, 전체 평균은 전년도에 비해 높게 나타났으나, '약학대학' 학생의 만족도가 직전 학년도 대비 많이 하락하였음

우리 대학 본부 부서의 직원 행정서비스 응대태도에 대해 만족한다

[Base : 전체, n=2092, Unit : 점]



* 표본 수가 15개 미만인 단과대학(프란치스코칼리지, 신학대학, 자율대학)은 비교하지 않음. 단, 전체 평균에는 포함

1 행정서비스

■ 우리 대학 학과 사무실의 민원처리 과정에 대해 전반적으로 만족한다

- '우리 대학 학과 사무실의 민원처리 과정에 대해 전반적으로 만족한다'에 대한 만족도는 75.0점
- 특히, '유스티노자유대학' 학생들의 평가가 상대적으로 높고, 나머지 단과대학은 비슷한 수준임
- 3년간 평균을 보았을 때, **전체 평균은 지속적으로 상승해** 학과 사무실의 민원처리 과정은 개선되고 있음

우리 대학 학과 사무실의 민원처리 과정에 대해 전반적으로 만족한다

[Base : 전체, n=2092, Unit : 점]



※ 표본 수가 15개 미만인 단과대학(프란치스코칼리지, 신학대학, 자율대학)은 비교하지 않음. 단, 전체 평균에는 포함

1 행정서비스

■ 우리 대학 학과 사무실의 직원 행정서비스 응대태도에 대해 만족한다

- '우리 대학 학과 사무실의 직원 행정서비스 응대태도에 대해 만족한다'에 대한 만족도는 76.1점
- 특히, '유스티노자유대학' 학생들의 평가가 상대적으로 높으며, 나머지 단과대학은 비슷한 수준의 만족도를 나타냄
- 3년간 평균을 보았을 때, 전체 평균은 직전 학년도에 비해 높게 조사됨

우리 대학 학과 사무실의 직원 행정서비스 응대태도에 대해 만족한다

[Base : 전체, n=2092, Unit : 점]



※ 표본 수가 15개 미만인 단과대학(프란치스코칼리지, 신학대학, 자율대학)은 비교하지 않음. 단, 전체 평균에는 포함

1 행정서비스

【행정서비스 만족도】 | 학과별

소속명	사례 수	대학 본부 부서의 직원 행정서비스 응대 태도에 대해 만족한다	대학 학과 사무실의 민원처리 과정에 대해 전반적으로 만족한다	대학 학과 사무실의 직원 행정서비스 응대태도에 대해 만족한다	대학 본부 부서의 민원 처리 과정에 대해 전반적으로 만족한다
자율전공학부	8	56.3	59.4	62.5	56.3
경찰탐정학과	13	82.7	86.5	82.7	82.7
복지서비스학과	4	75.0	75.0	68.8	75.0
부동산경영학과	15	88.3	88.3	88.3	86.7
상담심리학과	18	80.6	83.3	84.7	86.1
영어학과	15	78.3	80.0	76.7	76.7
스페인어중남미학과	7	71.4	75.0	67.9	71.4
중국어중국학과	6	70.8	62.5	75.0	75.0
일어일문학과	12	66.7	70.8	79.2	79.2
러시아중양아시아학과	5	65.0	70.0	70.0	60.0
글로벌항공서비스학과	9	83.3	80.6	83.3	88.9
글로벌문화콘텐츠학과	14	71.4	73.2	73.2	75.0
부동산학과	2	62.5	62.5	75.0	62.5
경영학과	30	68.3	68.3	71.7	70.8
회계세무학과	22	70.5	71.6	73.9	73.9
호텔관광학과	28	71.4	69.6	74.1	75.9
신학부	12	87.5	93.8	95.8	93.8
식품영양학과	46	71.2	72.8	73.4	75.5
보건안전학과	35	69.3	72.1	73.6	72.1
스마트그린케어학과	4	56.3	62.5	56.3	62.5
반려동물보건학과	4	75.0	81.3	81.3	81.3
외식·조리학과	27	73.1	75.9	75.0	74.1
제약공학과	53	73.1	72.6	72.6	75.9
언어청각치료학과	37	76.4	78.4	80.4	81.1
의료공학과	12	66.7	70.8	66.7	75.0
방사선학과	55	70.9	72.7	75.0	73.6
물리치료학과	37	73.0	74.3	75.0	78.4
안경광학과	14	75.0	75.0	75.0	75.0
국제의료경영학과	34	74.3	77.9	75.7	75.0
기계자동차공학부	73	76.4	76.0	77.1	79.5
전기공학과	30	75.0	79.2	80.0	79.2
건축학과	30	71.7	73.3	72.5	75.8
건축공학과	21	70.2	75.0	75.0	79.8
배터리학과	1	50.0	75.0	100.0	75.0
소방방재학과	8	87.5	87.5	84.4	81.3
반도체전자공학과	25	67.0	75.0	70.0	71.0
시자동화로봇학과	22	73.9	76.1	73.9	78.4

소속명	사례 수	대학 본부 부서의 직원 행정서비스 응대 태도에 대해 만족한다	대학 학과 사무실의 민원처리 과정에 대해 전반적으로 만족한다	대학 학과 사무실의 직원 행정서비스 응대태도에 대해 만족한다	대학 본부 부서의 민원 처리 과정에 대해 전반적으로 만족한다
컴퓨터소프트웨어학부	113	69.9	75.7	74.6	75.2
AI빅데이터공학과	24	72.9	74.0	80.2	82.3
소프트웨어융합학과	15	66.7	68.3	73.3	71.7
의예과	23	69.6	72.8	77.2	78.3
의학과	34	75.7	73.5	75.7	76.5
간호학과	159	73.0	77.7	78.3	79.4
약학부	88	66.2	67.9	72.2	74.4
문헌정보학과	38	72.4	78.9	78.3	80.9
심리학과	59	64.4	67.8	69.5	71.2
아동학과	30	75.0	77.5	81.7	84.2
사회복지학과	79	69.0	69.3	69.0	69.9
미디어영상광고홍보학부	45	71.1	73.3	76.7	79.4
공무원·공기업학과	5	65.0	60.0	65.0	65.0
경찰행정학과	72	71.9	71.5	72.9	74.0
군사학과	6	70.8	62.5	75.0	66.7
생활체육학과	5	70.0	75.0	75.0	75.0
교육학과	25	71.0	72.0	69.0	71.0
국어교육과	22	62.5	65.9	71.6	70.5
영어교육과	24	72.9	72.9	69.8	74.0
수학교육과	15	71.7	78.3	78.3	78.3
역사교육과	23	65.2	67.4	68.5	67.4
지리교육과	19	71.1	69.7	76.3	76.3
유아교육과	25	70.0	71.0	72.0	73.0
체육교육과	34	72.1	73.5	76.5	77.2
음악학과	24	77.1	72.9	76.0	74.0
실용음악과	14	71.4	75.0	76.8	78.6
예술치료학과	11	77.3	75.0	72.7	75.0
시각디자인과	37	71.6	74.3	75.7	75.7
산업디자인과	18	79.2	79.2	79.2	76.4
디지털디자인과	24	66.7	68.8	67.7	70.8
패션디자인과	20	70.0	73.8	73.8	76.3
인터미디어아트과	6	70.8	79.2	83.3	87.5
금속·주얼리디자인과	30	73.3	75.0	76.7	74.2
기타(모집중지 등)	138	72.6	74.1	76.3	78.3
전체	2092	71.8	73.9	75.0	76.1

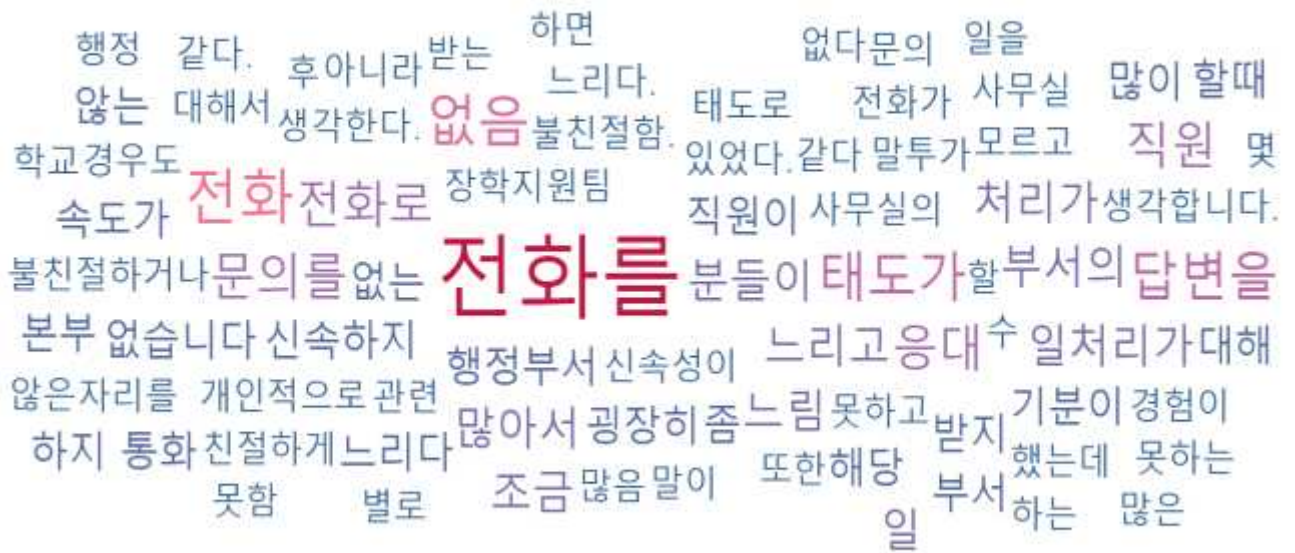
1 행정서비스

■ 대학 행정부서의 서비스에 대해 불만족하는 이유

- 우리 대학 학생들은 행정부서의 서비스 중 '응대서비스' 및 '행정업무서비스' 측면의 개선을 요구함
- '응대서비스' 측면에서는 '전화응대'에 대한 개선 의견
- '행정업무서비스' 측면에서는 '느린 업무처리'에 대한 개선 의견

대학 행정부서의 서비스에 대해 불만족하는 이유

[Base : 행정서비스 불만족자, n=190, Unit : 점]



※ 답변 중에서 의미 없는 답변은 제외하였음 (예시 : 공백, '없다', '의견없다', '모르겠다', '감사합니다' 등)

06

행정서비스 및 편의시설

2. 편의시설

2 편의시설

■ 주로 이용하는 편의 시설과 만족도

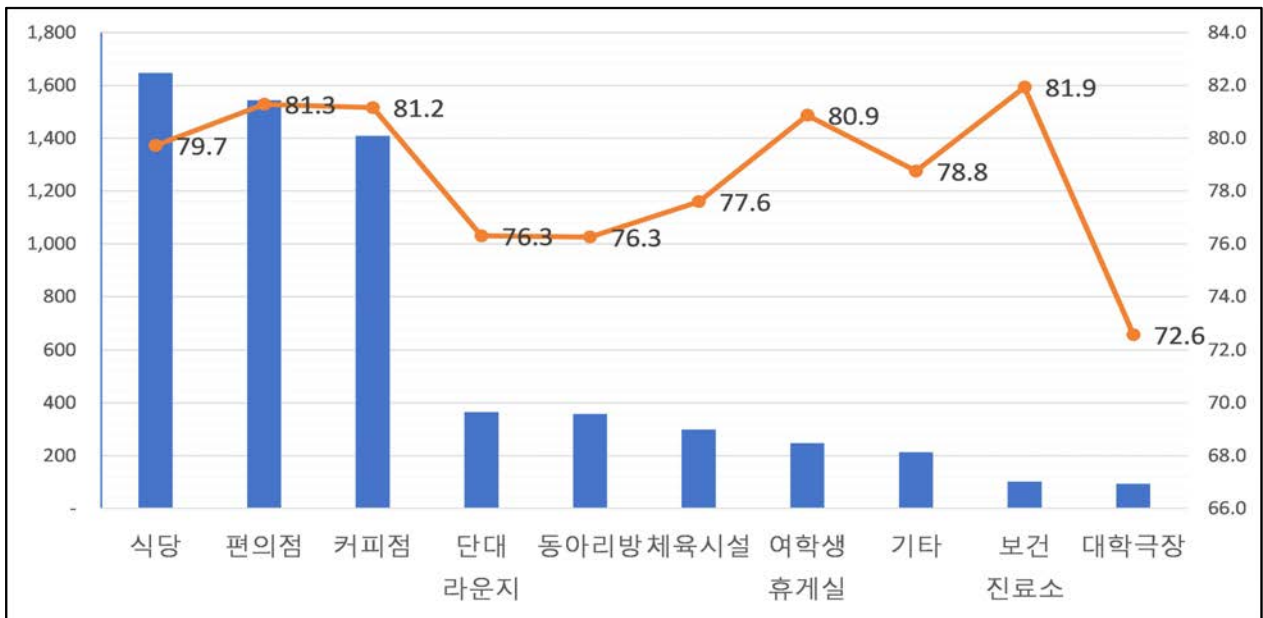
- 주로 이용하는 편의 시설은 '식당', '편의점', '커피점'이며 '대학극장'이 이용도가 가장 낮음
- 만족도는 '단대 라운지', '동아리방', '체육시설'의 만족도가 상대적으로 낮고 '대학극장'이 가장 낮음

주로 이용하는 편의 시설과 만족도

■ 2023학년도

편의시설	사례수	만족도
식당	1,647	79.7
편의점	1,544	81.3
커피점	1,409	81.2
단과대학 라운지	365	76.3
동아리방	358	76.3
체육시설	299	77.6
여학생 휴게실	247	80.9
기타	213	78.8
보건진료소	101	81.9
대학극장	93	72.6

■ 2023학년도



2 편의시설

■ 개선이 시급한 시설

- 편의시설 중, 개선이 시급한 시설은 '보건진료소'
- 그 다음으로 '단과대학라운지', '여학생휴게실' 순으로 개선이 필요하다고 평가

개선이 시급한 시설

■ 2023학년도

편의시설	사례수	비율
보건진료소	942	29.0%
단과대학 라운지	422	13.0%
여학생 휴게실	410	12.6%
동아리방	334	10.3%
식당	332	10.2%
대학극장	331	10.2%
커피점	316	9.7%
체육시설	166	5.1%
합계	3,253	

■ 2023학년도



02

조사 결과 분석

1. 대학 인식 현황
2. 교육과정
3. 학사운영 및 학생지원
4. 교육환경
5. 교육에 의한 성과평가 영역
6. 행정서비스 및 편의시설 평가
7. 종합평가
 - 1 만족도
 - 2 건의사항

07

종합평가

1. 만족도

1 만족도

■ 학교의 교육과정, 내용, 환경, 기타 지원 사항들에 대한 전반적 만족도

- 우리 대학에 대한 전반적인 만족도는 73.5점
- 3년간 전반적 만족도에 대한 평균을 비교하였을 때, 전체 평균은 전년도에 비해 낮게 나타남

행정서비스 만족도

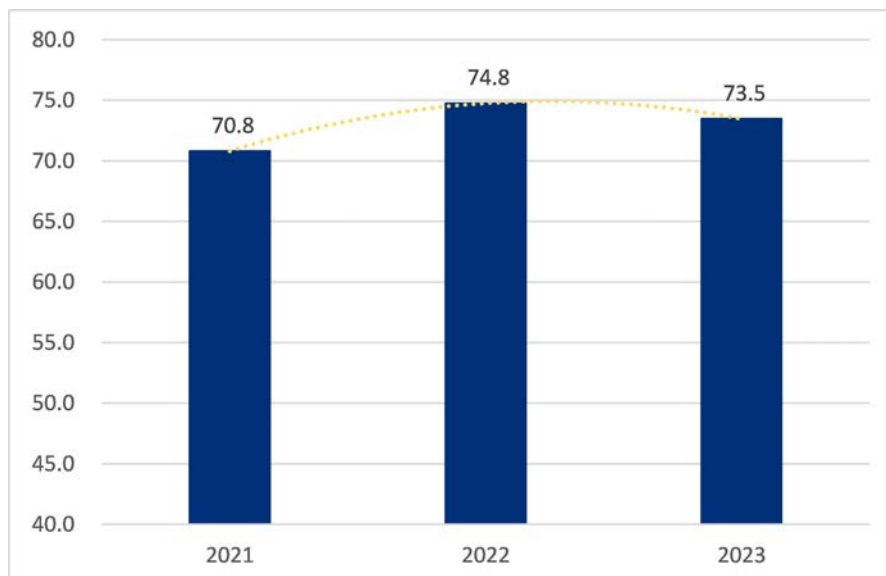
[Base : 전체, n=2092, Unit : 점]

▣ 2023학년도

	평균	성별		학년					
		남성	여성	1학년	2학년	3학년	4학년	5학년	6학년
사례수	(2,092)	(885)	(1,207)	(446)	(523)	(570)	(528)	(16)	(9)
종합 만족도	73.5	72.9	73.9	73.5	73.2	73.2	74.1	67.2	72.2

학교의 교육과정, 내용, 환경, 기타 지원 사항들에 대한 전반적 만족도

[Base : 전체, n=2092, Unit : %]



1 만족도

■ 학교의 교육과정, 내용, 환경, 기타 지원 사항들에 대한 전반적 만족도(단과대학별)

- '우리 대학의 학생으로서 학교의 교육 과정, 내용, 환경, 기타 지원 사항을 종합적으로 고려할 때, 전반적으로 만족한다'에 대한 만족도는 73.5점
- 특히, '유스티노자유대학' 학생들의 평가가 상대적으로 높은 반면, '약학대학', '의과대학' 학생들의 평가가 상대적으로 낮음

학교의 교육과정, 내용, 환경, 기타 지원 사항들에 대한 전반적 만족도(단과대학별)

[Base : 전체, n=2092, Unit : 점]



※ 표본 수가 15개 미만인 단과대학(프란치스코칼리지, 신학대학, 자율대학)은 비교하지 않음. 단, 전체 평균에는 포함

1 만족도

【전반적인 만족도】학과별

BASE: 전체	사례 수	평균 : (100점)
자율전공학부	8	53.1
경찰탐정학과	13	82.7
복지서비스학과	4	62.5
부동산경영학과	15	81.7
상담심리학과	18	79.2
영어학과	15	75.0
스페인어중남미학과	7	75.0
중국어중국학과	6	66.7
일어일문학과	12	70.8
러시아중앙아시아학과	5	60.0
글로벌항공서비스학과	9	94.4
글로벌문화콘텐츠학과	14	75.0
부동산학과	2	62.5
경영학과	30	67.5
회계세무학과	22	72.7
호텔관광학과	28	75.0
신학부	12	89.6
식품영양학과	46	76.1
보건안전학과	35	76.4
스마트그린케어학과	4	62.5
반려동물보건학과	4	75.0
외식·조리학과	27	75.9
계약공학과	53	77.8
언어청각치료학과	37	77.0
의료공학과	12	60.4
방사선학과	55	71.4
물리치료학과	37	79.7
안경광학과	14	69.6
국제의료경영학과	34	83.8
기계자동차공학부	73	74.7
전기공학과	30	78.3
건축학과	30	70.0
건축공학과	21	66.7
배터리학과	1	75.0
소방방재학과	8	78.1
반도체전자공학과	25	70.0
AI자동화로봇학과	22	71.6
컴퓨터소프트웨어학부	113	72.6
AI빅데이터공학과	24	77.1
소프트웨어융합학과	15	66.7
의예과	23	68.5
의학과	34	69.1
간호학과	159	75.0
약학부	88	70.5
문헌정보학과	38	77.0
심리학과	59	67.4
아동학과	30	74.2
사회복지학과	79	73.7
미디어영상광고홍보학부	45	75.6

BASE: 전체	사례 수	평균 : (100점)
공무원·공기업학과	5	70.0
경찰행정학과	72	66.7
군사학과	6	75.0
생활체육학과	5	65.0
교육학과	25	74.0
국어교육과	22	67.0
영어교육과	24	75.0
수학교육과	15	78.3
역사교육과	23	68.5
지리교육과	19	80.3
유아교육과	25	74.0
체육교육과	34	78.7
음악학과	24	72.9
실용음악과	14	73.2
예술치료학과	11	75.0
시각디자인과	37	70.9
산업디자인과	18	72.2
디지털디자인과	24	66.7
패션디자인과	20	71.3
인터미디어아트과	6	83.3
금속·주얼리디자인과	30	72.5
기타(모집중지 등)	138	74.3
전체	2092	73.5

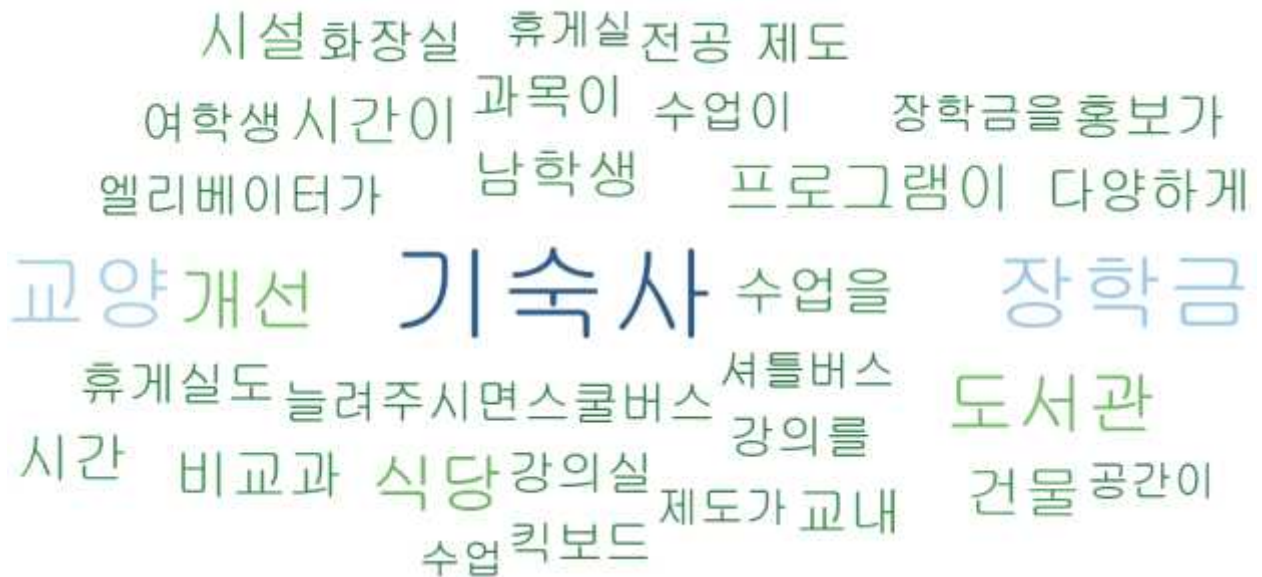
2 건의사항

■ 건의하고 싶은 것이 있으면 자유롭게 작성

- 응답자 총 1,838명 중 '건의 사항이 없다', '만족한다'의 답변이 689건으로 37.5%이며, 그 외 많이 언급된 내용은 기숙사 시설 환경, 식당 관련, 통금시간 등 기숙사 관련 건의와 남학생 휴게실 요청, 화장실 개선, 장학금 제도 개선 등이 있음
- 소수 의견 중 의과대학 홍보 및 인식개선 강화, 시험 기간에 도서관 운영 시간 확대 등이 있음

건의사항

[Base : 전체, n=1838 Unit : 건]



* 답변 중에서 의미 없는 답변은 제외하였음 (예시 : 공백, '없다', '만족한다', '의견없다', '모르겠다', '감사합니다' 등)

03

외국인 재학생 분석

1. 조사 목적 및 방법
2. 설문 문항
3. 조사 결과 분석
 - 1 종합만족도 결과
 - 2 만족도 평가 요약
 - 3 기타 의견

01

조사 목적 및 방법

■ 외국인 재학생 만족도 조사 목적

- 학령인구 감소로 내국인 학생은 감소하고 있으며, 외국인 학생은 한류 등 여러 가지 이유로 증가하는 상황임. 이러한 환경에서 우리 대학의 외국인 재학생의 '대학 인식', '교육과정과 운영', '교육 환경' 등에 대한 만족도 수준을 파악하고 취약점을 파악하여 우리 대학 교육 내실화를 위한 기초 자료로 사용하고자 함

■ 만족도 조사 방법

- 내국인 재학생과 동일한 일정과 방법으로 조사함
- 외국인을 위해 한국어, 중국어, 영어 버전으로 조사함
- 재학생 List를 활용하여 Mobile/Web 조사를 통해 총 62명의 재학생 조사

■ 조사 참여 재학생 수 : 62명

- 설문조사시스템 총 77명 응답
- 2023.12.22. 기준 외국인 재학생 181명 대비 34.2% 참여
- 재학생 62명, 미졸업생 1명, 대학원생 10명, 중복응답 4명
- **한국어 버전 응답자 26명, 중국어 버전 응답자 35명, 영어 버전 응답자 1명**
- ※ 중국어, 영어 버전은 구글 설문조사 프로그램 사용하였으나 중국 내 구글 사용 제한 등 오류 문항의 답변이 집계되지 않는 문제점이 발생하였음. 우리 대학의 설문 프로그램에 외국어 버전이 적용될 수 있도록 개선하여야 함

02

설문 문항

■ 영역별 구체적 항목과 문항수(총63개 문항)

영역	항목	내용	영역	항목	내용		
대학인식 현황 (4)	대학에 대한 평가	추천 의향	교육환경 (11)	강의실	공간 확보		
		전년 대비 발전			기자재 확보		
		향후 발전 가능성			전반적 만족도		
교육과정 (6)	전공 교육과정	자부심		실험실습실	공간 확보		
		담당교수와 원활한 소통			기자재 확보		
		성적평가 절차와 방법			안전한 관리		
	교양 교육과정	전반적 만족도		도서관	전반적 만족도		
		담당교수와 원활한 소통			열람실 확보		
		성적평가 절차와 방법			학습/연구를 위한 자료 구비		
학사운영 및 학생지원 (20)	동아리 활동	전반적 만족도		교육에 의한 성과평가 영역 (13)	직업기초역량	의사소통 능력	
		대학 학생회 및 동아리 활동 참여 경험 여부				문제해결 능력	
		공간 및 시설 지원	자기개발 능력				
		활동 수준	자원관리 능력				
	학습지원 프로그램	전반적 만족도	전공역량			대인관계 능력	
		학습지원프로그램 참여 여부				정보 능력	
		전반적 만족도				기술 능력	
		정보 안내				조직이해 능력	
	취업지원 프로그램	자기주도학습 능력 및 학업 수행 능력 향상	행정서비스 및 편의시설 평가 (7)			행정서비스	사회생활 능력
		취업지원 프로그램 참여 여부					전반적 만족도
		다양한 프로그램 구성					전공 관련 트렌드 분석 능력
		진로취업준비에 도움이 된다					전공 분야 실무 능력
	창업지원 프로그램	전반적 만족도	총합평가 (2)			만족도	건의사항
		창업지원 프로그램 참여 여부		대학 본부 민원처리 과정 만족도			
		다양한 프로그램 구성		대학 본부 직원 행정서비스 응대 태도 만족도			
		창업준비에 도움이 된다		대학 학과 사무실의 직원 행정서 비스 응대태도 만족도			
	학생상담 프로그램	전반적 만족도	건의사항	건의사항	추가 건의사항	행정부서 서비스 불만족 사유	
		상담 프로그램 참여 경험 여부				주로 이용하는 편의시설	
		심리적 건강 및 대인관계 증진에 도움이 된다				편의시설 만족도	
		책임 지도교수의 상담 유용성				개선이 필요한 편의시설	
	전반적 만족도				교육과정, 내용, 환경, 기타 지원 사항들에 대한 전반적 만족도		

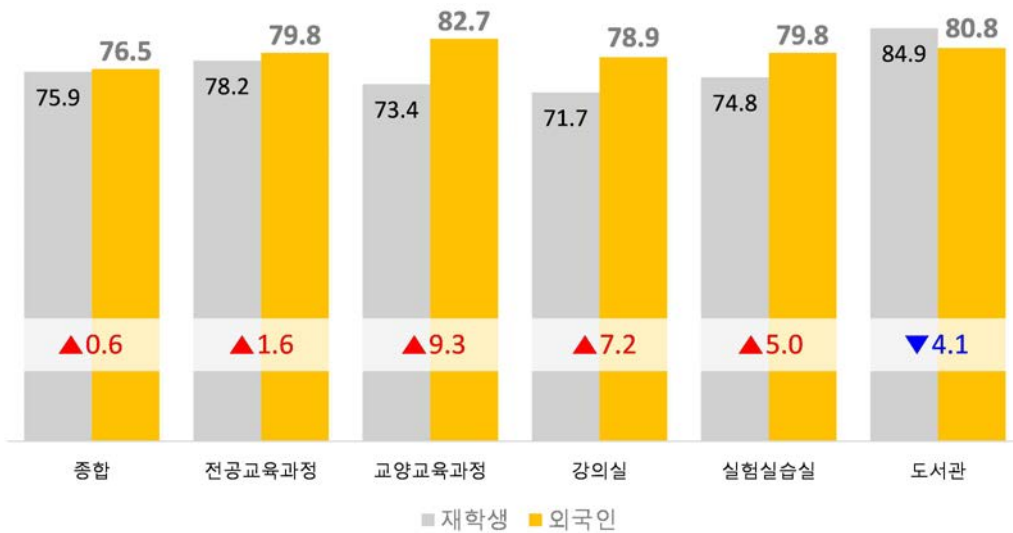
03

조사 결과 분석 (외국인 재학생)

1 종합만족도 결과

2023학년도 우리 대학 외국인 재학생 종합만족도는 76.5점

- 처음으로 조사된 외국인 재학생 종합만족도는 76.5점으로 '23년도 재학생 종합만족도 75.9점에 비해 0.6점 높게 나타남.
- 교육 내용에서는 교양 교육과정이 82.7점으로 가장 높은 점수를 보임.
- 교육 환경에서는 도서관이 80.8점으로 가장 높은 점수를 보임.
- '23년도 재학생 대비 교육 내용에서는 교양 교육과정이 가장 많은 차이를 보였으며, 교육 환경에서는 강의실이 가장 많은 차이를 보였음.



2023학년도 종합만족도



2 만족도 평가 요약

영역	항목	내용	내국인	외국인	비교
대학인식 현황	대학에 대한 평가	추천 의향	69.7	80.6	10.9
		전년 대비 발전	69.9	83.5	13.6
		향후 발전 가능성	75.8	86.7	10.9
		자부심	61.7	87.5	25.8
교육과정	전공 교육과정	담당교수와 원활한 소통	79.3	76.0	▼3.3
		성적평가 절차와 방법	80.2	79.8	▼0.4
		전반적 만족도	78.2	79.8	1.6
	교양 교육과정	담당교수와 원활한 소통	71.7	81.7	10
		성적평가 절차와 방법	76.6	77.9	1.3
		전반적 만족도	73.4	82.7	9.3
학사운영 및 학생지원	동아리 활동	대학 학생회 및 동아리 활동 참여 경험 여부	77.2	15.4	▼61.8
		공간 및 시설 지원	68.2	75.0	6.8
		활동 수준	72.2	80.0	7.8
		전반적 만족도	70.1	80.0	9.9
	학습지원 프로그램	학습지원프로그램 참여 여부	23.7	15.4	▼8.3
		전반적 만족도	78.9	75.0	▼3.9
		정보 안내	77.4	70.0	▼7.4
		자기주도학습 능력 및 학업 수행 능력 향상	78.7	72.5	▼6.2
	취업지원 프로그램	취업지원 프로그램 참여 여부	24.4	10.6	▼13.8
		다양한 프로그램 구성	79.7	76.7	▼3
		진로취업준비에 도움이 된다	80.3	73.3	▼7
		전반적 만족도	81.5	73.3	▼8.2
	창업지원 프로그램	창업지원 프로그램 참여 여부	7.4	18.3	10.9
		다양한 프로그램 구성	76.3	75.0	▼1.3
		창업준비에 도움이 된다	78.1	78.6	0.5
		전반적 만족도	78.7	75.0	▼3.7
	학생상담 프로그램	상담 프로그램 참여 경험 여부	35.8	14.4	▼21.4
		심리적 건강 및 대인관계 증진에 도움이 된다	78.2	75.0	▼3.2
		책임 지도교수의 상담 유용성	76.5	77.3	0.8
		전반적 만족도	79.2	75.0	▼4.2

2 만족도 평가 요약

영역	항목	내용	내국인	외국인	비교
교육환경	강의실	공간 확보	68.9	81.7	12.8
		기자재 확보	74.6	76.0	1.4
		전반적 만족도	71.7	78.8	7.1
	실험실습실	공간 확보	73.5	78.8	5.3
		기자재 확보	73.5	78.8	5.3
		안전한 관리	76.4	80.8	4.4
		전반적 만족도	74.8	79.8	5
	도서관	열람실 확보	85.1	82.7	▼2.4
		학습/연구를 위한 자료 구비	83.8	81.7	▼2.1
		편리한 이용	84.0	81.7	▼2.3
		전반적 만족도	84.9	80.8	▼4.1
	교육에 의한 성과평가 영역	직업기초역량	의사소통 능력	79.5	78.8
문제해결 능력			78.1	79.8	1.7
자기개발 능력			79.1	76.0	▼3.1
자원관리 능력			80.2	79.8	▼0.4
대인관계 능력			82.1	79.8	▼2.3
정보 능력			81.2	80.8	▼0.4
기술 능력			80.6	81.7	1.1
조직이해 능력			75.5	78.8	3.3
사회생활 능력			82.7	82.7	0
전반적 만족도			78.1	82.7	4.6
전공역량		전공 관련 트렌드 분석 능력	74.0	78.8	4.8
		전공 분야 실무 능력	72.3	77.9	5.6
		전반적 실무 능력 도움도	75.6	82.7	7.1
행정서비스 및 편의시설 평가	행정서비스	대학 본부 민원처리 과정 만족도	71.8	81.7	9.9
		대학 본부 직원 행정서비스 응대태도 만족도	73.9	81.7	7.8
		학과 사무실의 직원 행정서비스 응대태도 만족	76.1	80.8	4.7
	편의시설	편의시설 만족도	79.9	82.4	2.5
종합평가	만족도	교육과정, 내용, 환경, 기타지원 전반적 만족도	73.5	82.7	9.2

3 기타 의견

■ '대학 행정부서의 서비스에 대해서 전반적으로 불만족 하시는 이유' 답변

- '없다, '마음에 들어요' 등의 답변이 많음
- '한국어를 잘 못 하지만 사무실 있는 사람들이 우리를 잘 이해하려고 노력한다'

■ 주로 이용하는 시설과 만족도

시설명	점수	선택자 수
식당	84.4	16
편의점	82.8	16
단과대학 라운지	77.8	9
동아리방(A6 A7)	83.3	9
커피점	84.4	8
여학생휴게실(A6)	85.7	7
대학극장(A6)	75.0	5
체육시설	75.0	3
보건진료소(A2)	83.3	3
기타	87.5	2
총합계	82.4	78

■ 개선이 필요한 시설물

시설명	선택자 수
식당	7
편의점	7
동아리방	7
단과대학 라운지	6
여학생휴게실(A6)	5
커피점	3
대학극장	3
보건진료소(A2)	3
체육시설	1
대학극장(A6)	1
총합계	52

■ 추가 건의사항

- '헬스장 개방 시간 좀 연장하면 좋겠다. 주말도 문 열면 좋겠다'
- '대학은 모든 학생들이 이용할 수 있는 적절한 스포츠 시설을 제공해야 한다'
- '한국 학우들과 좀 더 친하게 지낼 수 있는 기회가 생기면 좋겠습니다'
- '교수들이 외국인을 이해심 있게 대하고, 한국인과 별도로 평가할 수 있도록 바랍니다'

본 책자는 '22~'24 대학혁신지원사업 중
2차년도 “교육의 질관리 체계 혁신” 사업의
일환으로 제작되었습니다.

2024. 2. 23.

결과보고서 작성에 도움 주신 분들

최 정 환 연구교수
홍 근 호 팀 장
정 규 목 담 당
김 기 한 담 당
박 민 수 심리학과